

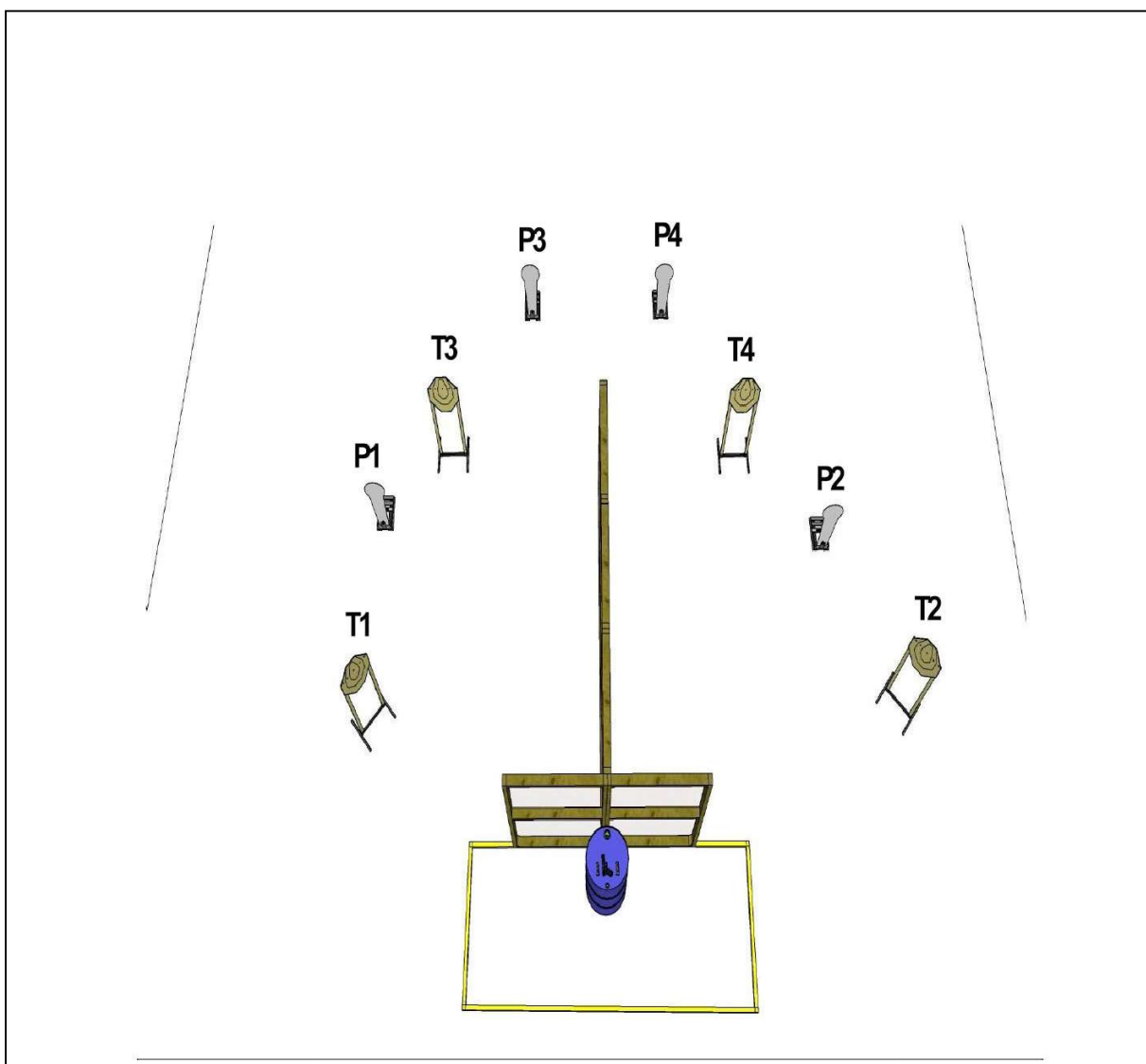


I ETAPA DO XXXIV CAMP. BRA. E OPEN INTER. DE IPSC HANDGUN 2021

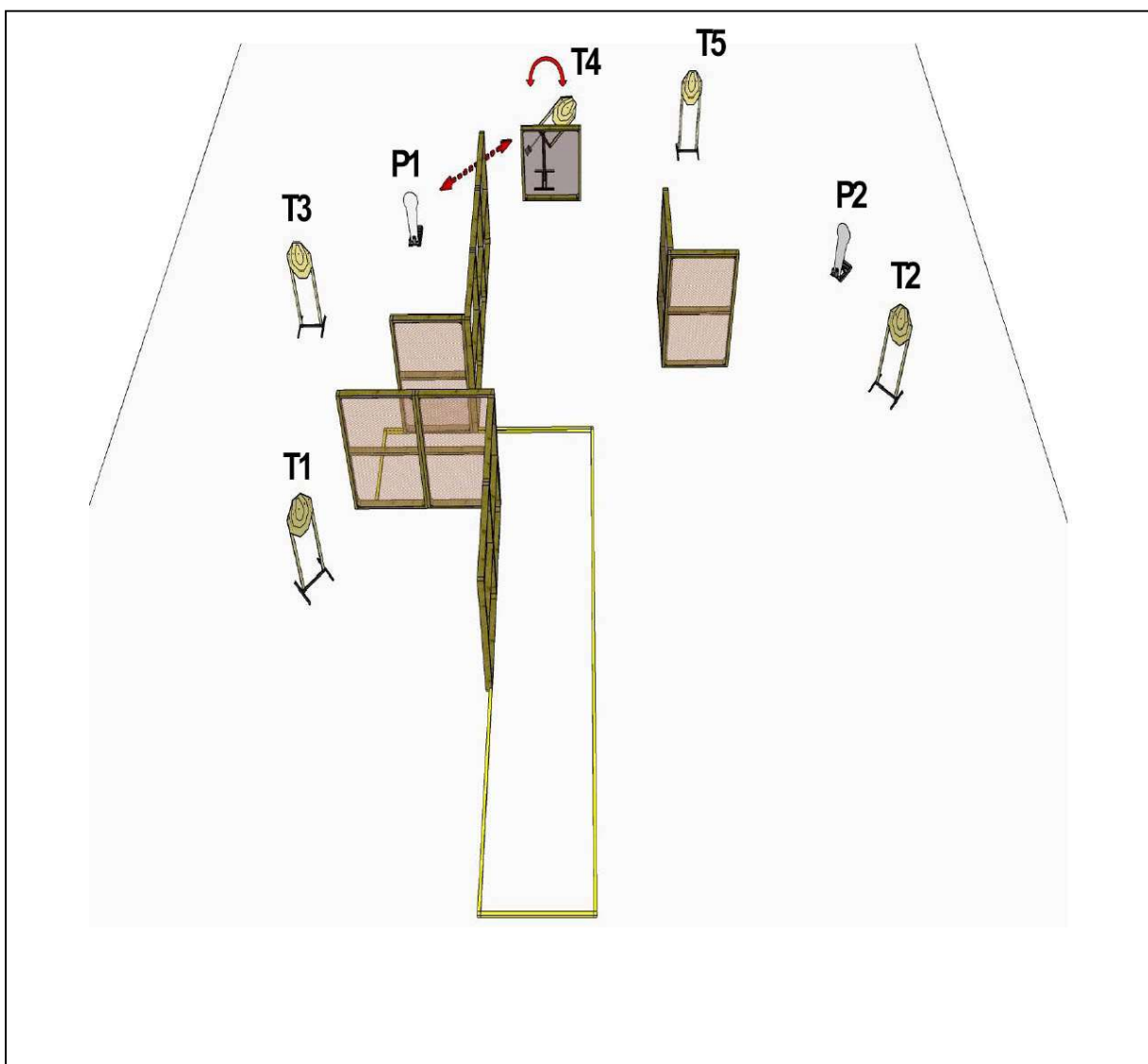
STAGES

STAGE 01	Short Course	12	4,29%
STAGE 02	Short Course	12	4,29%
STAGE 03	Short Course	12	4,29%
STAGE 04	Long Course	30	10,71%
STAGE 05	Medium Course	24	8,57%
STAGE 06	Medium Course	23	8,21%
STAGE 07	Short Course	12	4,29%
STAGE 08	Medium Course	22	7,85%
STAGE 09	Medium Course	24	8,57%
STAGE 10	Short Course	12	4,29%
STAGE 11	Short Course	11	3,93%
STAGE 12	Medium Course	22	7,85%
STAGE 13	Short Course	12	4,29%
STAGE 14	Short Course	12	4,29%
STAGE 15	Short Course	10	3,57%
STAGE 16	Long Course	30	10,71%
TOTAL		280	100%

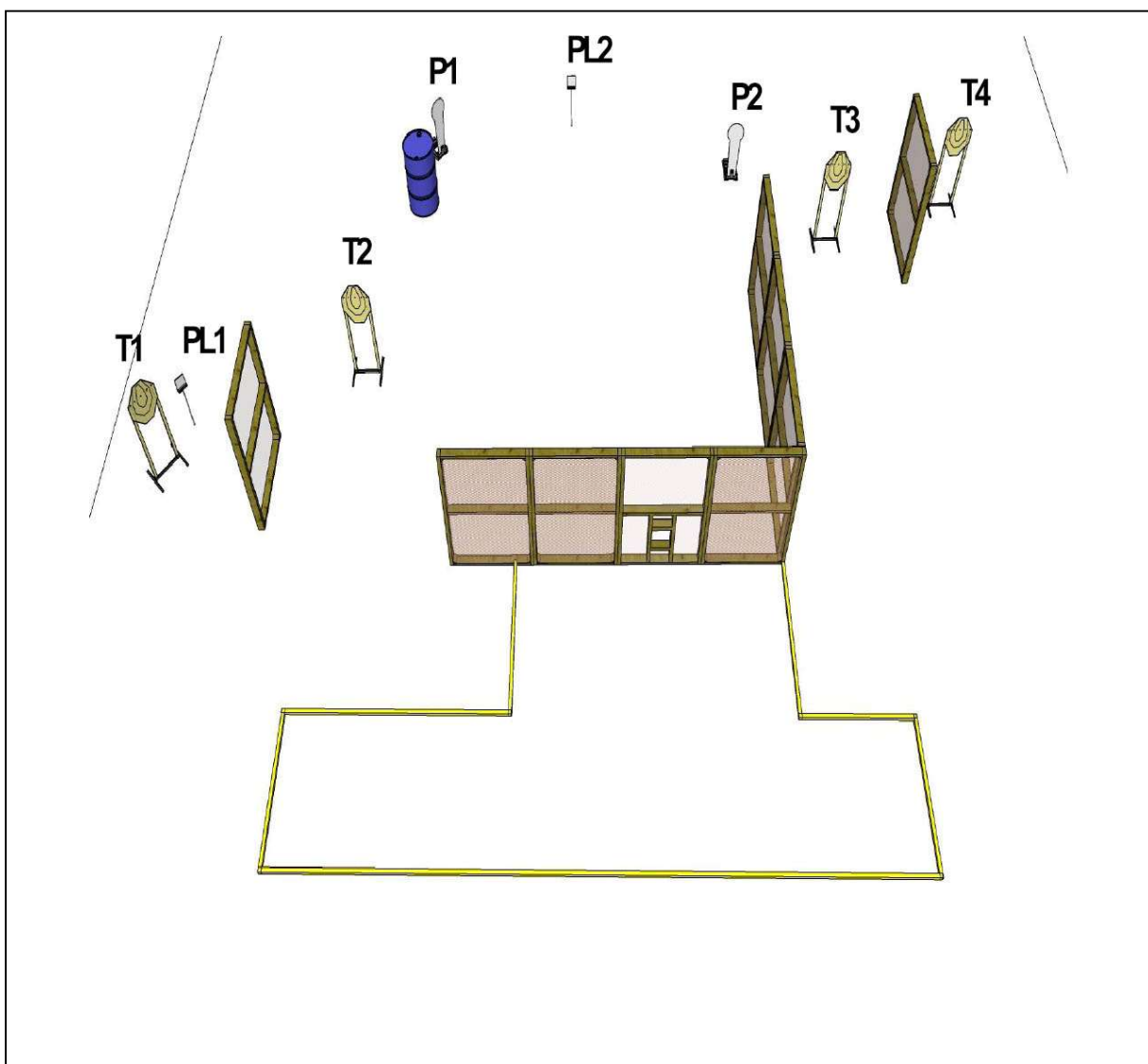




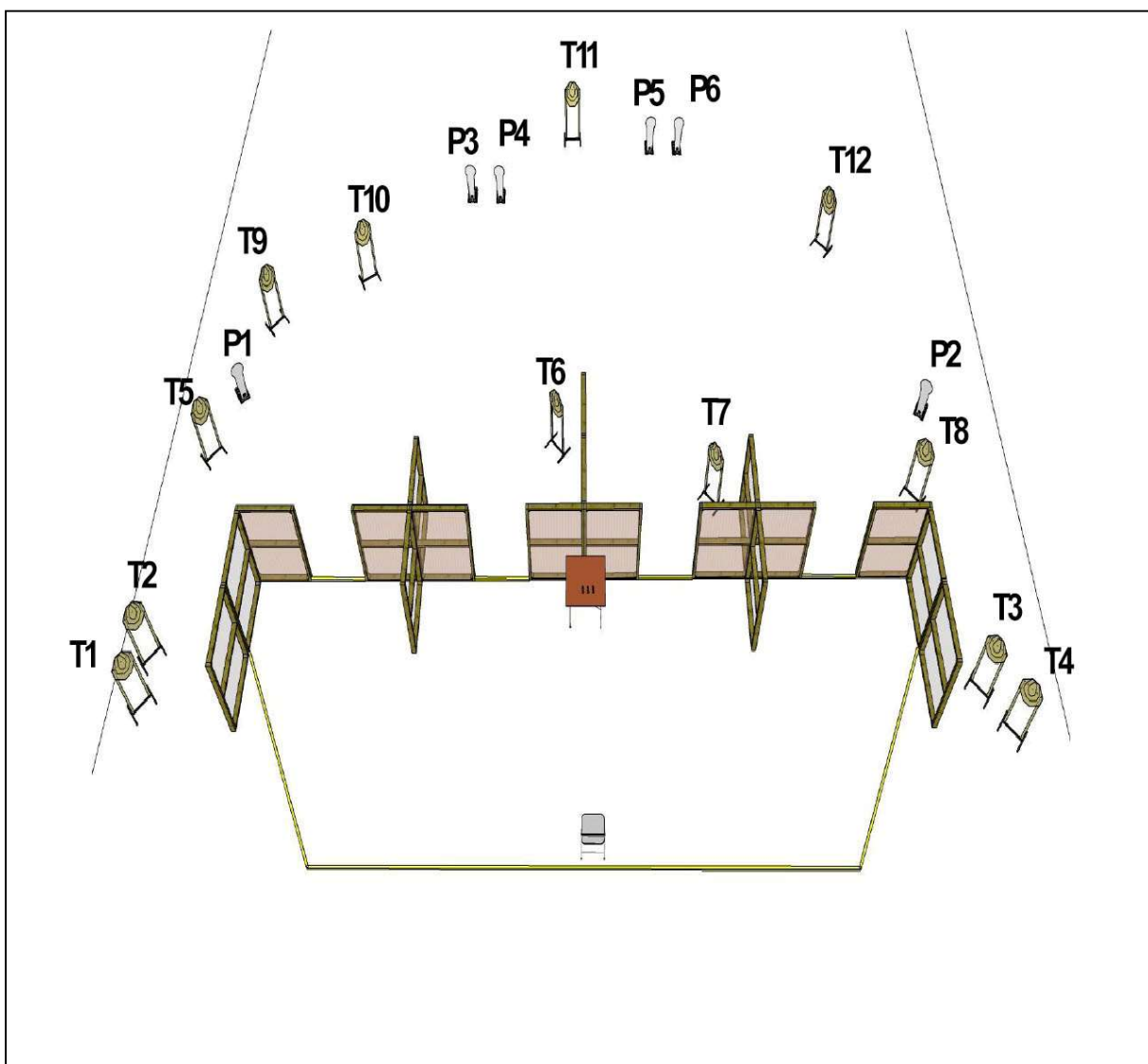
COF	Short Course				STAGE 1
Alvos	IPSC Targets	IPSC Mini-Targets	IPSC Poppers	IPSC Mini-Poppers	IPSC Metal Plates
	4	-	-	4	-
Disparos a serem pontuados	12		Max points	60	
Condição de pronto da arma	Arma carregada na marca				
Posição de início	De pé dentro da área				
Início	Sinal sonoro				
Procedimento	Ao sinal sonoro engajar os alvos				
Observações	Utilizando somente a mão forte				



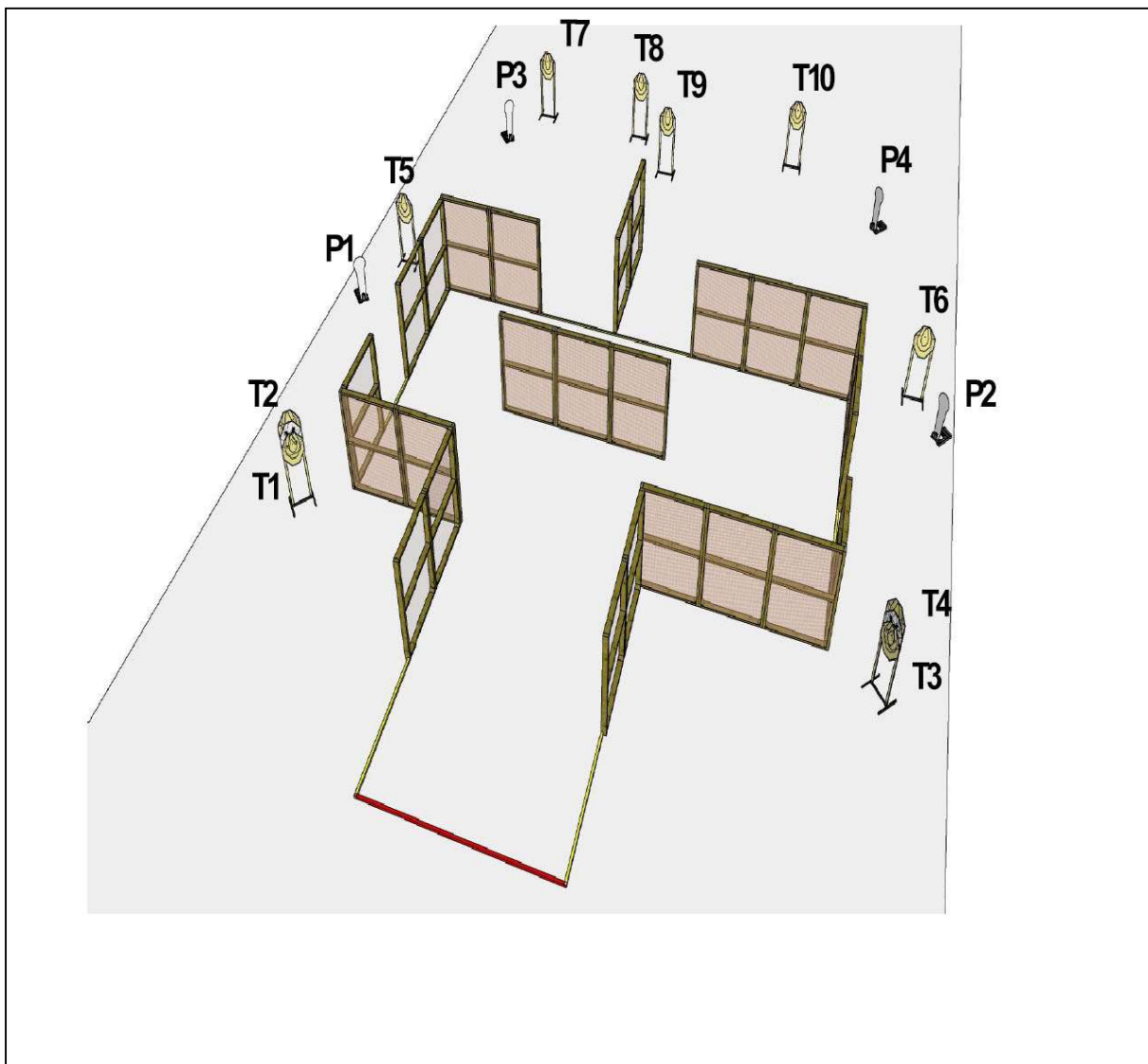
COF	Short Course				STAGE 2
Alvos	IPSC Targets	IPSC Mini-Targets	IPSC Poppers	IPSC Mini-Poppers	IPSC Metal Plates
	5	-	-	2	-
Disparos a serem pontuados	12		Max points	60	
Condição de pronto da arma					
Posição de início	De pé dentro da área				
Início	Sinal sonoro				
Procedimento	Ao sinal sonoro engajar os alvos				
Observações	IPSC popper P1 ativa alvo móvel T4. Alvo permanece visível.				



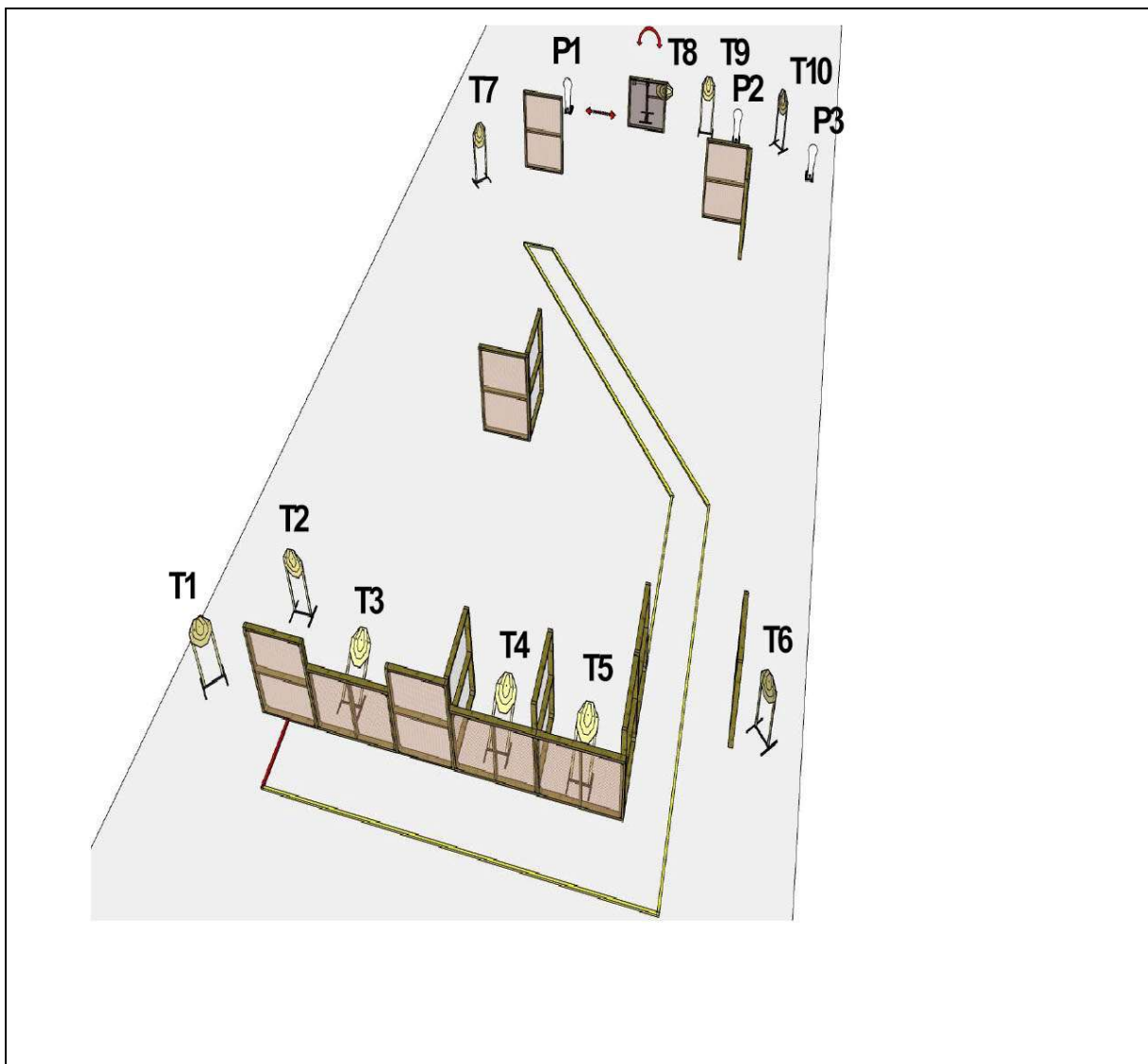
COF	Short Course				STAGE 3
Alvos	IPSC Targets	IPSC Mini-Targets	IPSC Poppers	IPSC Mini-Poppers	IPSC Metal Plates
	4	-	-	2	2
Disparos a serem pontuados	12		Max points	60	
Condição de pronto da arma	De pé dentro da área				
Posição de início	Sinal sonoro				
Início	Ao sinal sonoro engajar os alvos				
Procedimento					
Observações					



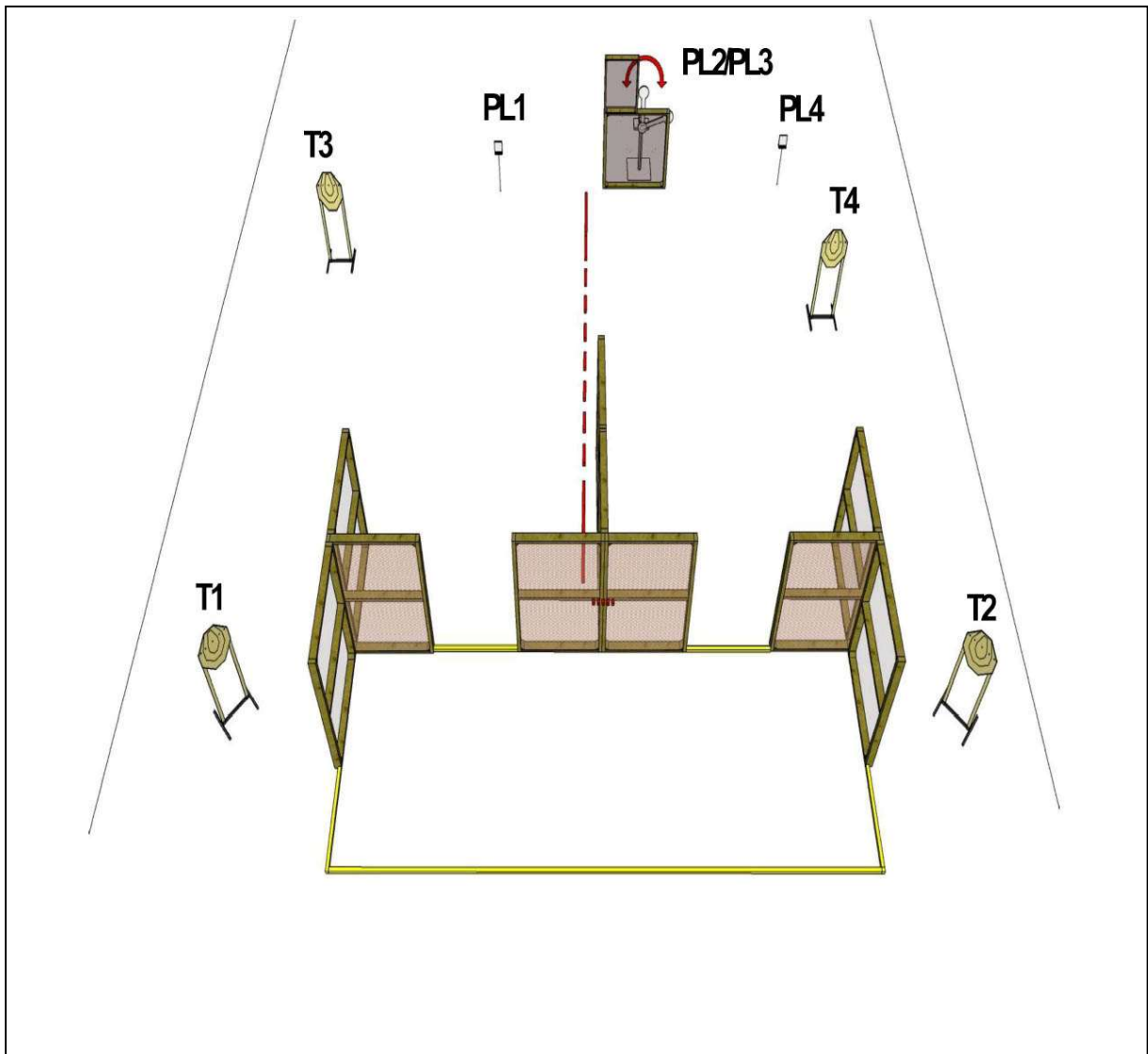
COF	Long Course				STAGE 4
Alvos	IPSC Targets	IPSC Mini-Targets	IPSC Poppers	IPSC Mini-Poppers	IPSC Metal Plates
	12	-	-	6	-
Disparos a serem pontuados	30		Max points	150	
Condição de pronto da arma	Câmara e alojamento do carregador vazios, coldreada, todos os carregadores sobre a mesa				
Posição de início	Sentado na cadeira, conforme demonstrado pelo RO				
Início	Sinal sonoro				
Procedimento	Ao sinal sonoro engajar os alvos				
Observações					



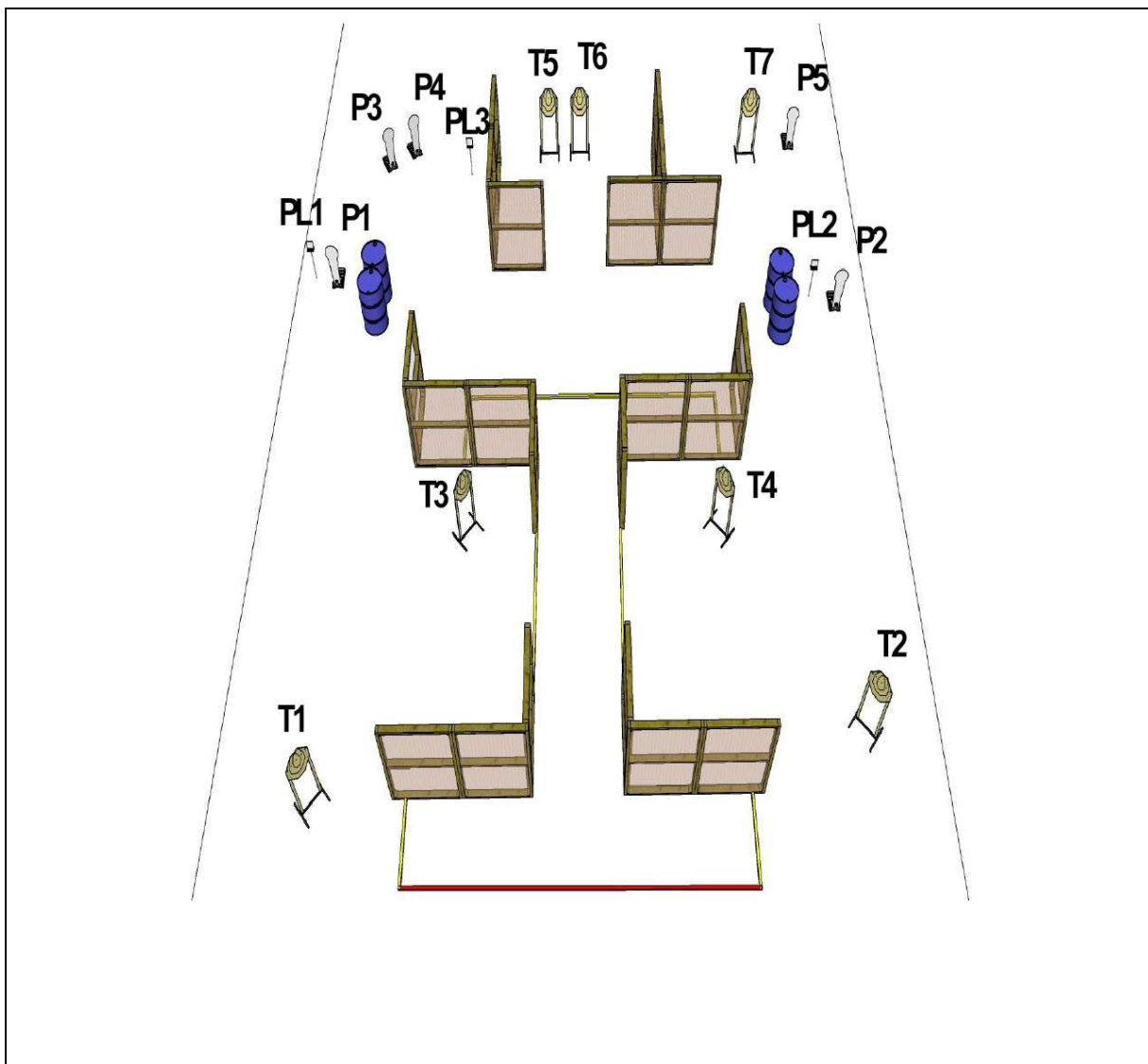
COF	Medium Course				STAGE 5
Alvos	IPSC Targets	IPSC Mini-Targets	IPSC Poppers	IPSC Mini-Poppers	IPSC Metal Plates
	10	-	-	4	-
Disparos a serem pontuados	24		Max points	120	
Condição de pronto da arma	De pé dentro da área				
Posição de início	Sinal sonoro				
Início	Ao sinal sonoro engajar os alvos				
Procedimento					
Observações					



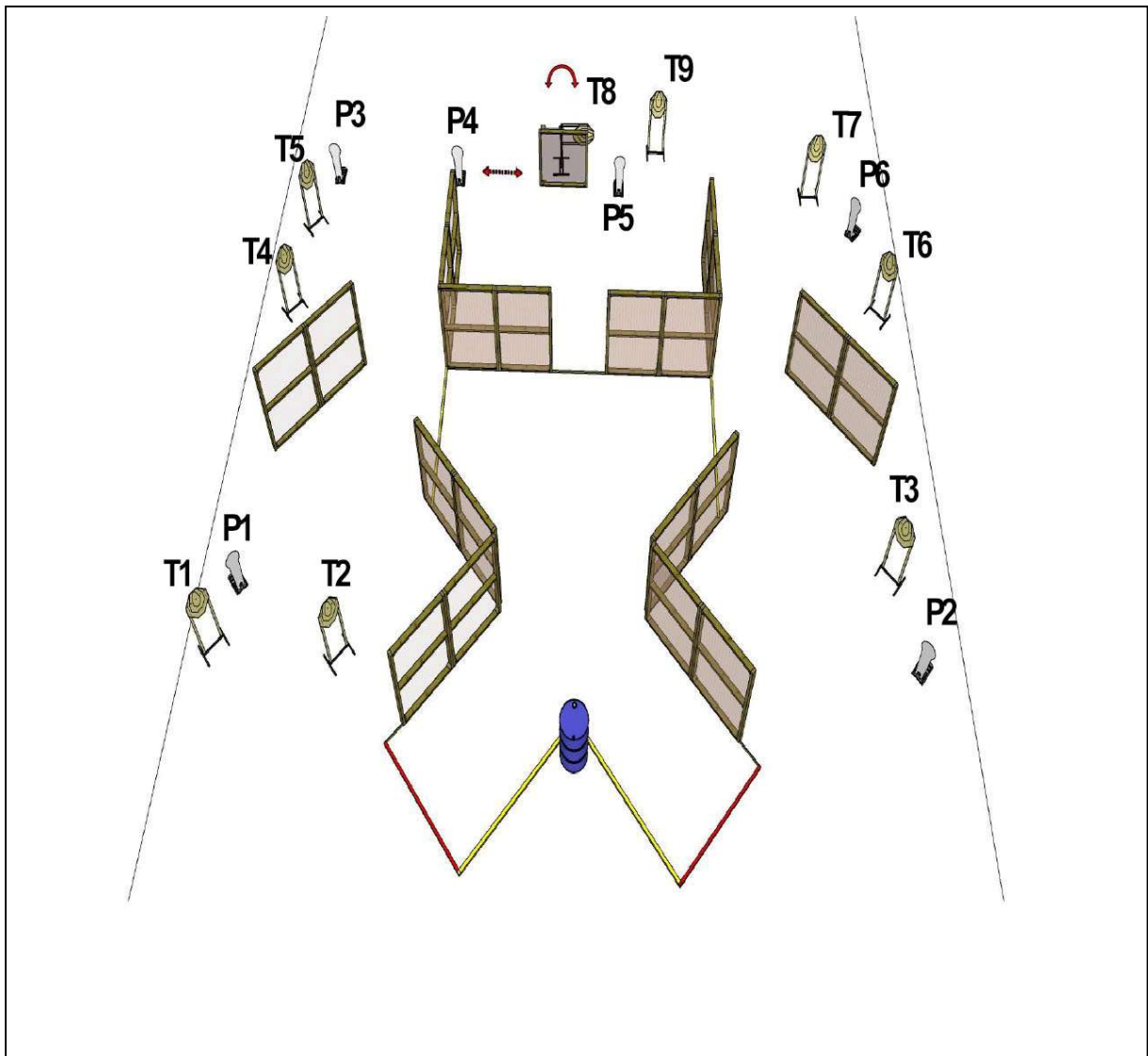
COF	Medium Course				STAGE 6
Alvos	IPSC Targets	IPSC Mini-Targets	IPSC Poppers	IPSC Mini-Poppers	IPSC Metal Plates
	10	-	-	3	-
Disparos a serem pontuados	23		Max points	115	
Condição de pronto da arma	De pé dentro da área				
Posição de início	Sinal sonoro				
Início	Ao sinal sonoro engajar os alvos				
Procedimento	IPSC popper P1 ativa alvo móvel T8. Alvo permanece visível.				
Observações					



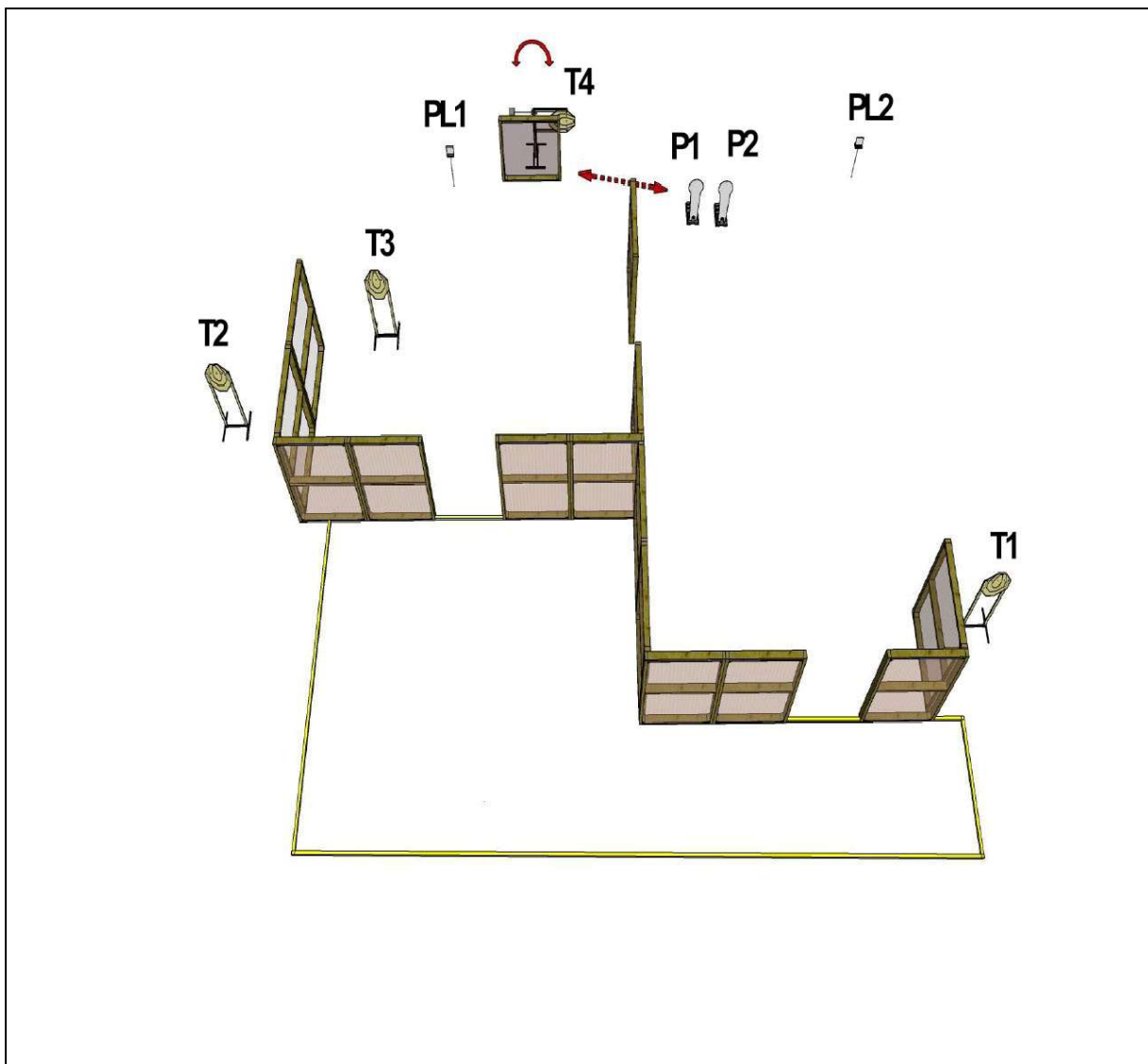
COF	Short Course				STAGE 7
Alvos	IPSC Targets	IPSC Mini-Targets	IPSC Poppers	IPSC Mini-Poppers	IPSC Metal Plates
	4	-	-	-	4
Disparos a serem pontuados	12		Max points	60	
Condição de pronto da arma	De pé dentro da área				
Posição de início	Sinal sonoro				
Início	Ao sinal sonoro engajar os alvos				
Procedimento	Puxar a alça ativa alvos móveis PL2/PL3. Alvos permanecem visíveis.				
Observações					



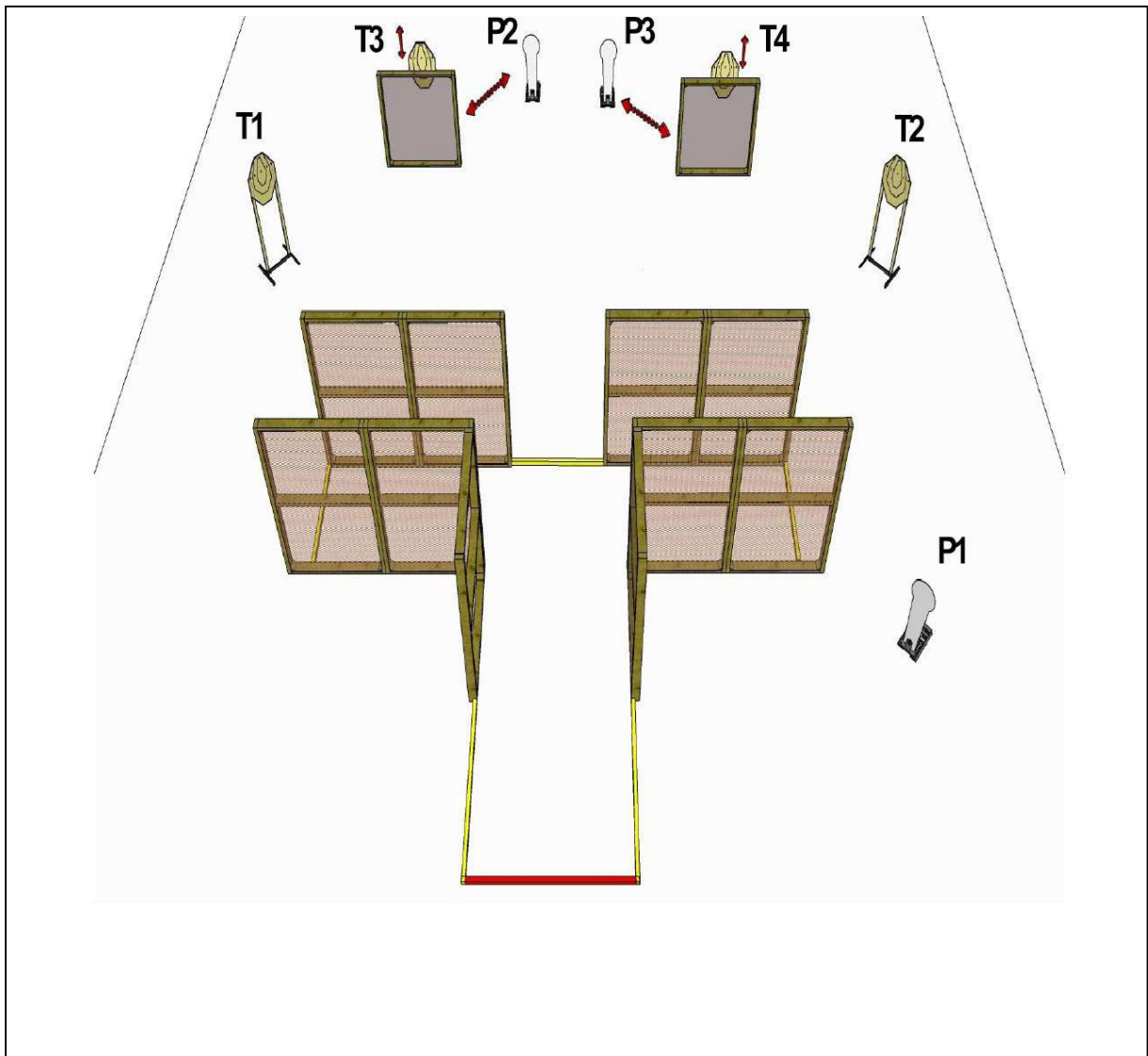
COF	Medium Course				STAGE 8
Alvos	IPSC Targets	IPSC Mini-Targets	IPSC Poppers	IPSC Mini-Poppers	IPSC Metal Plates
	7	-	-	5	3
Disparos a serem pontuados	22		Max points	110	
Condição de pronto da arma	De pé dentro da área				
Posição de início	Sinal sonoro				
Início	Ao sinal sonoro engajar os alvos				
Procedimento					
Observações					



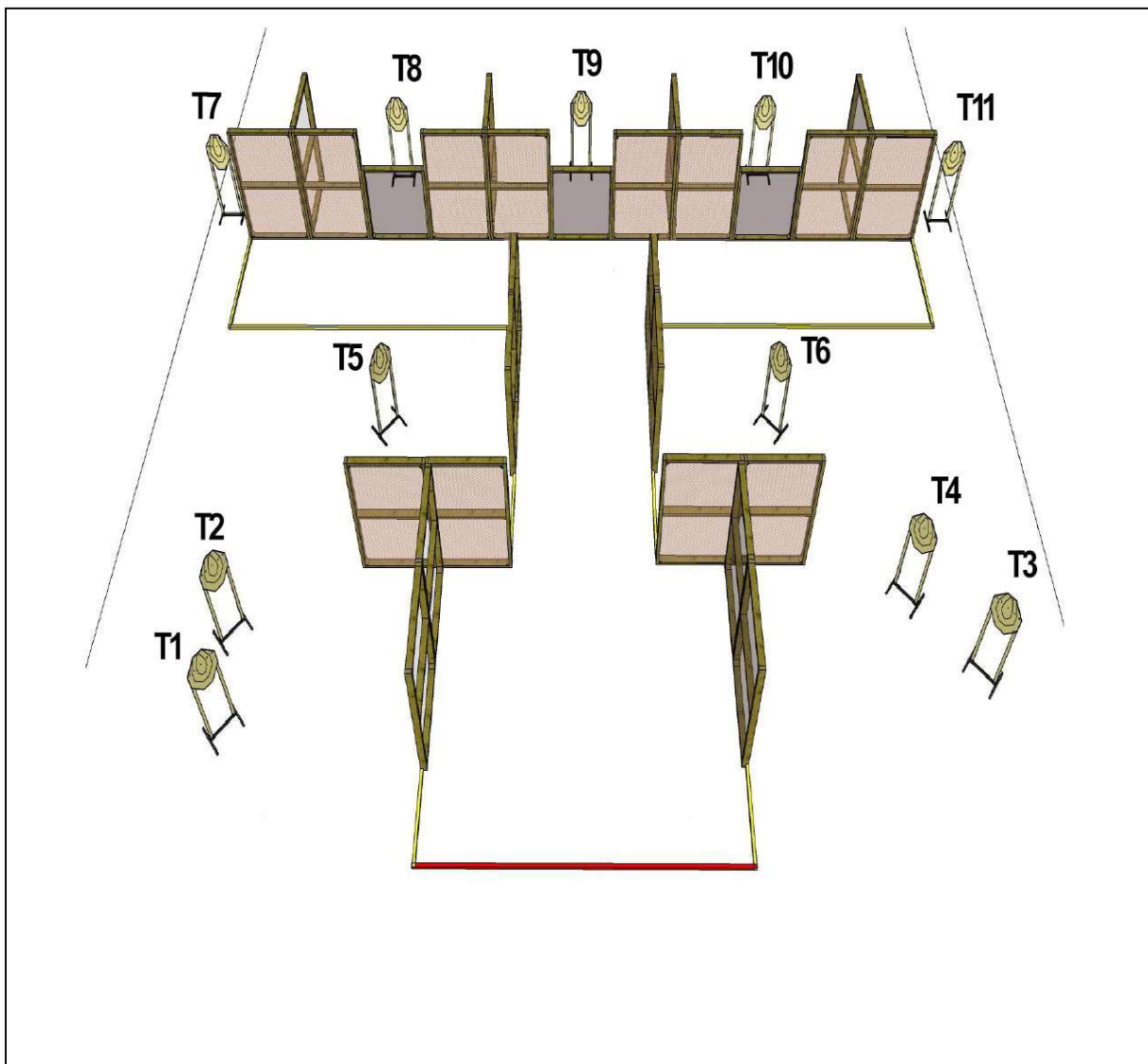
COF	Medium Course				STAGE 9
Alvos	IPSC Targets	IPSC Mini-Targets	IPSC Poppers	IPSC Mini-Poppers	IPSC Metal Plates
	9	-	-	6	-
Disparos a serem pontuados	24		Max points	120	
Condição de pronto da arma Posição de início Início Procedimento Observações	De pé dentro da área, Calcanhares tocando a marca da esquerda ou direita Sinal sonoro Ao sinal sonoro engajar os alvos IPSC popper P4 ativa alvo móvel T8. Alvo permanece visível.				



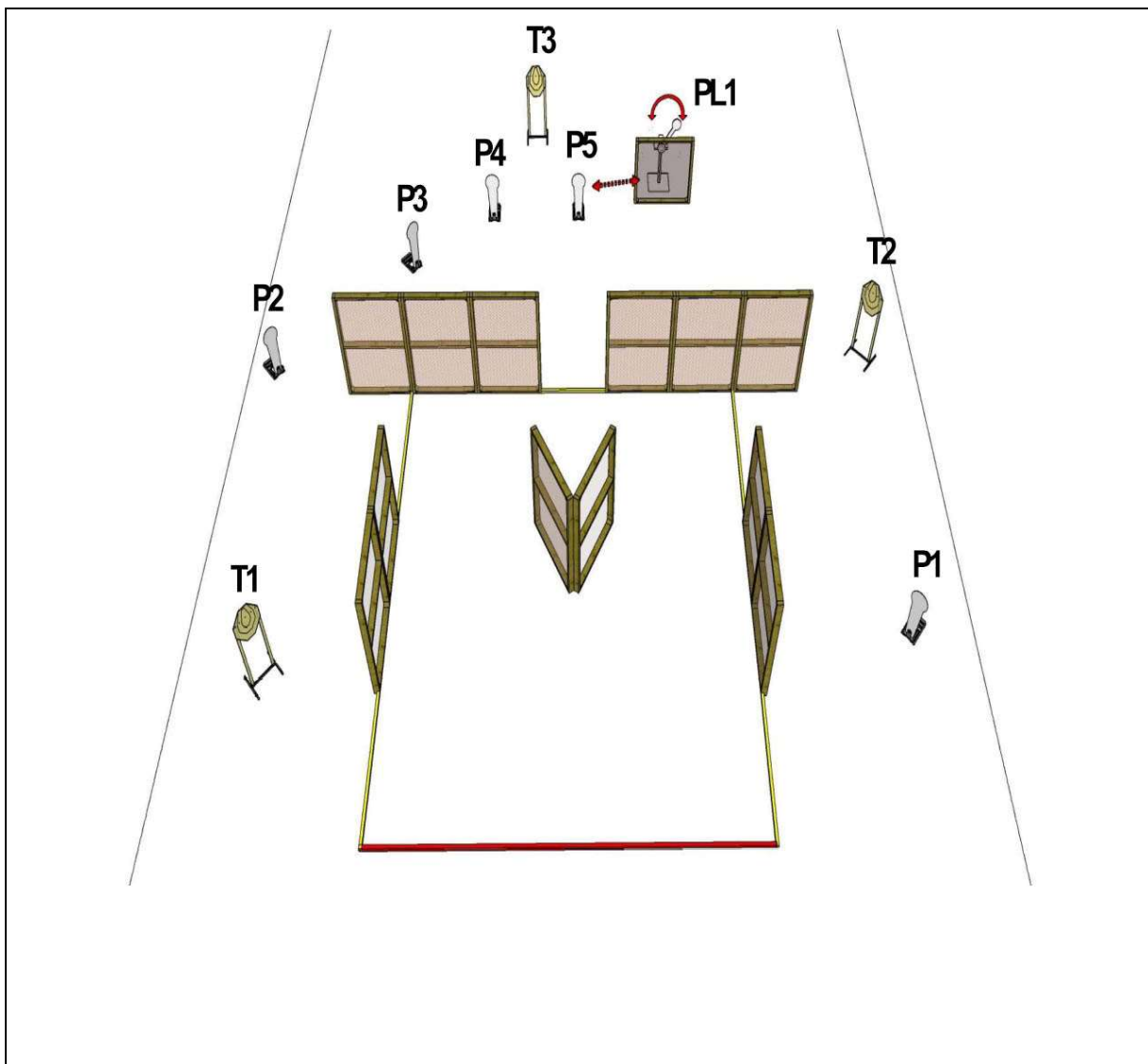
COF	Short Course				STAGE 10
Alvos	IPSC Targets	IPSC Mini-Targets	IPSC Poppers	IPSC Mini-Poppers	IPSC Metal Plates
	4	-	-	2	2
Disparos a serem pontuados	12		Max points	60	
Condição de pronto da arma	De pé dentro da área				
Posição de início	Sinal sonoro				
Início	Ao sinal sonoro engajar os alvos				
Procedimento	IPSC popper P1 ativa alvo móvel T4. Alvo permanece visível.				
Observações					



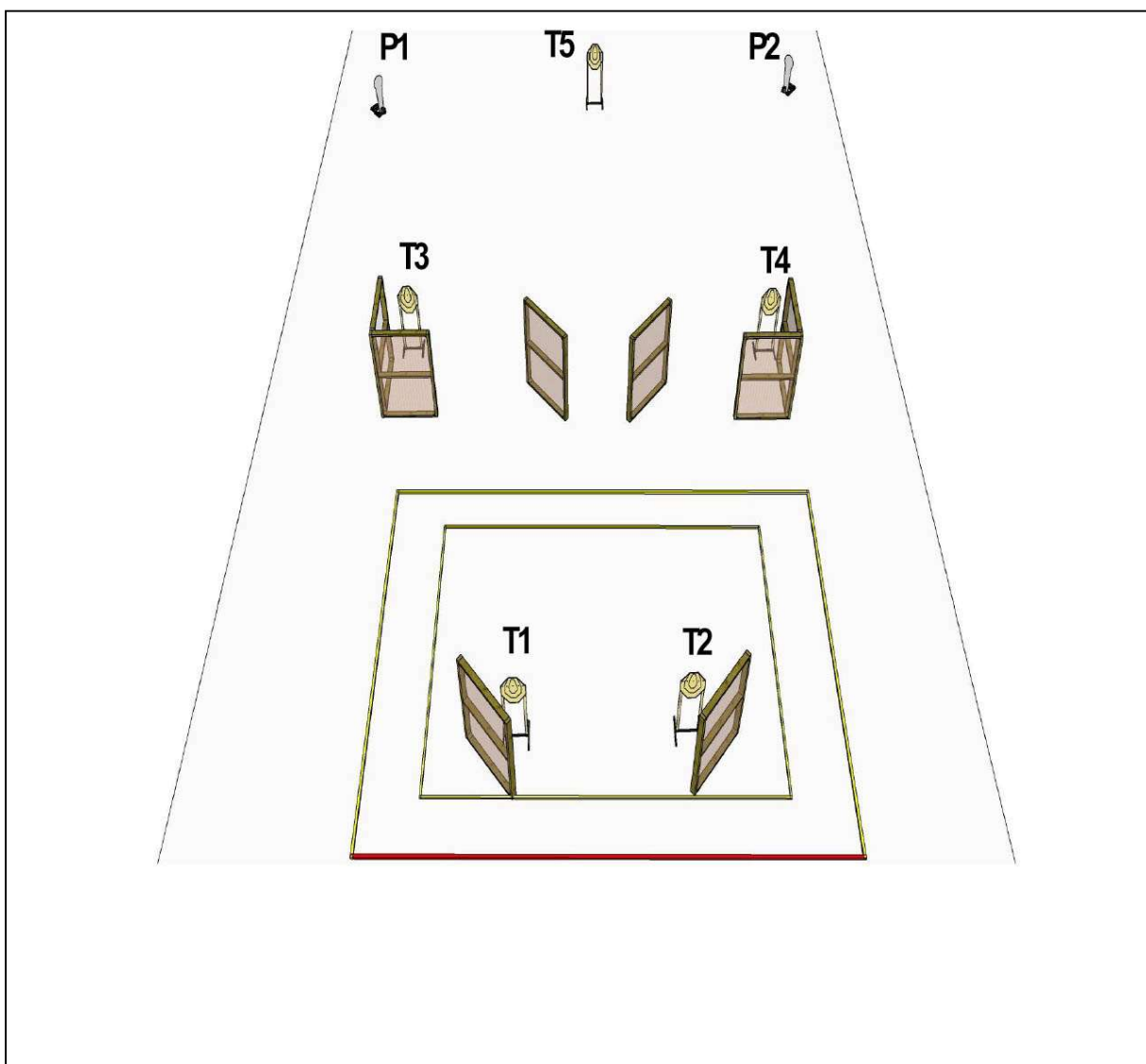
COF	Short Course				STAGE 11
Alvos	IPSC Targets	IPSC Mini-Targets	IPSC Poppers	IPSC Mini-Poppers	IPSC Metal Plates
	4	-	-	3	-
Disparos a serem pontuados	11		Max points	55	
Condição de pronto da arma Posição de início Início Procedimento Observações	De pé dentro da área. Calcanhares tocando a marca Sinal sonoro Ao sinal sonoro engajar os alvos IPSC popper P2 ativa alvo móvel T3, IPSC popper P3 ativa alvo móvel T4. Alvos permanecem visíveis.				



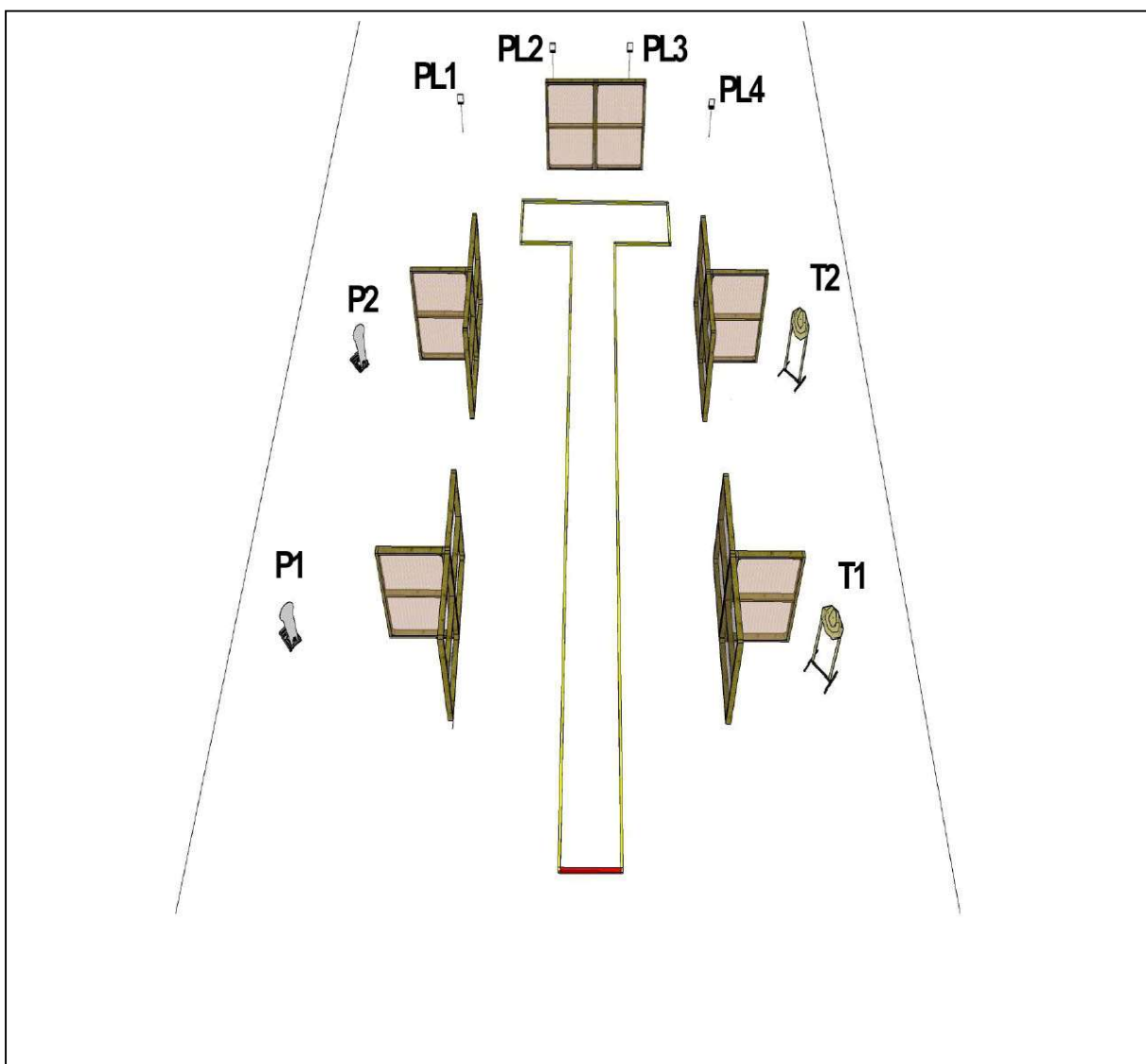
COF	Medium Course				STAGE 12
Alvos	IPSC Targets	IPSC Mini-Targets	IPSC Poppers	IPSC Mini-Poppers	IPSC Metal Plates
	11	-	-	-	-
Disparos a serem pontuados	22		Max points	110	
Condição de pronto da arma Posição de início Início Procedimento Observações	De pé dentro da área Sinal sonoro Ao sinal sonoro engajar os alvos				



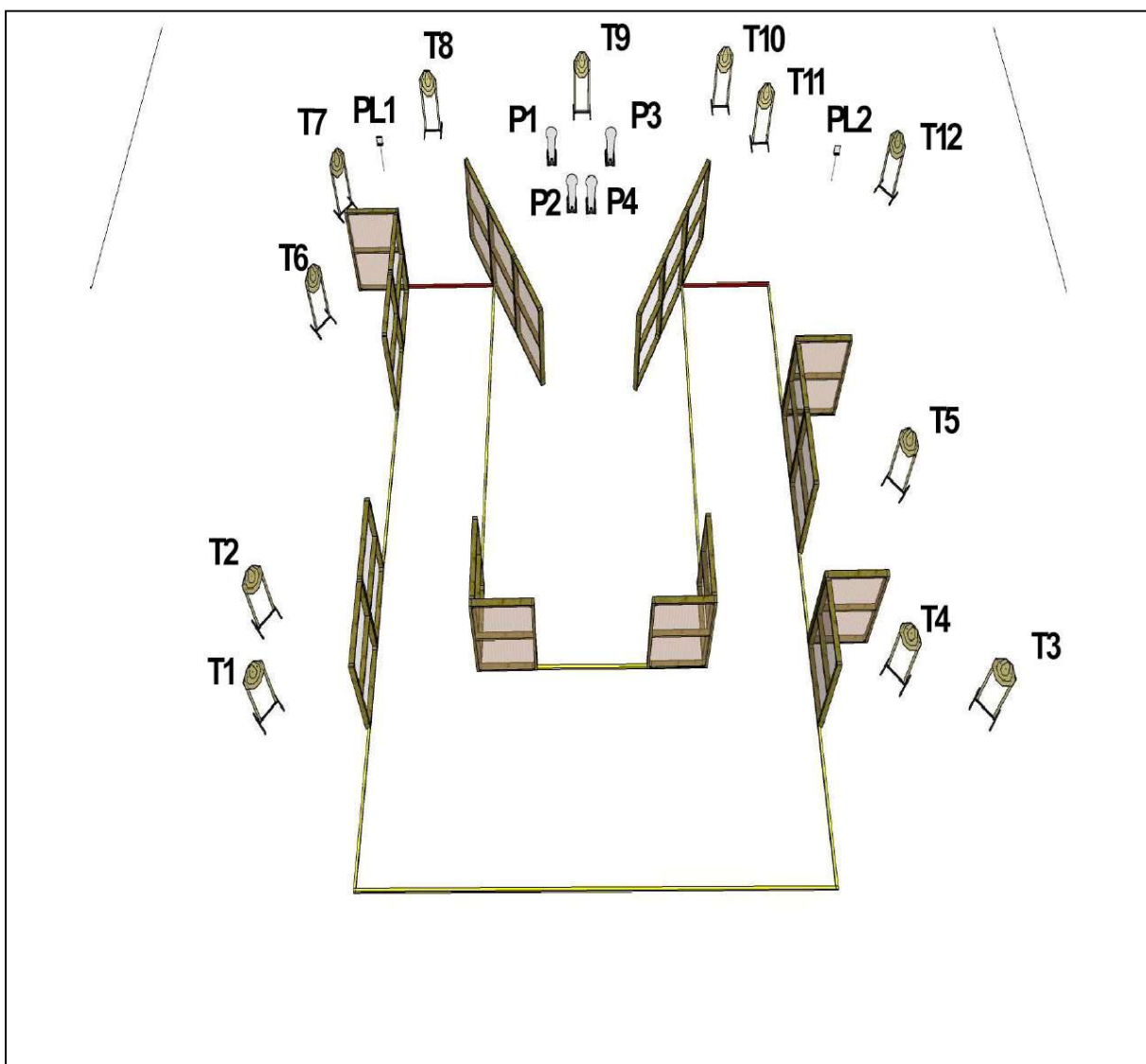
COF	Short Course				STAGE 13
Alvos	IPSC Targets	IPSC Mini-Targets	IPSC Poppers	IPSC Mini-Poppers	IPSC Metal Plates
	3	-	-	5	1
Disparos a serem pontuados	12		Max points	60	
Condição de pronto da arma	De pé dentro da área. Calcanhares tocando a marca				
Posição de início	Sinal sonoro				
Início	Ao sinal sonoro engajar os alvos				
Procedimento	IPSC popper P5 ativa alvo móvel PL1. Alvo permanece visível.				
Observações					



COF	Short Course				STAGE 14
Alvos	IPSC Targets	IPSC Mini-Targets	IPSC Poppers	IPSC Mini-Poppers	IPSC Metal Plates
	5	-	-	2	-
Disparos a serem pontuados	12		Max points	60	
Condição de pronto da arma Posição de início Início Procedimento Observações	De pé dentro da área. Calcanhares tocando a marca Sinal sonoro Ao sinal sonoro engajar os alvos				



COF	Short Course				STAGE 15
Alvos	IPSC Targets	IPSC Mini-Targets	IPSC Poppers	IPSC Mini-Poppers	IPSC Metal Plates
	2	-	-	2	4
Disparos a serem pontuados	10		Max points	50	
Condição de pronto da arma	De pé dentro da área. Calcanhares tocando a marca				
Posição de início	Sinal sonoro				
Início	Ao sinal sonoro engajar os alvos				
Procedimento	Utilizando somente a mão forte				
Observações					



COF	Long Course				STAGE 16
Alvos	IPSC Targets	IPSC Mini-Targets	IPSC Poppers	IPSC Mini-Poppers	IPSC Metal Plates
	12	-	-	4	2
Disparos a serem pontuados	30		Max points	150	
Condição de pronto da arma	De pé dentro da área, na marca da direita ou da esquerda				
Posição de início	De pé dentro da área, na marca da direita ou da esquerda				
Início	Sinal sonoro				
Procedimento	Ao sinal sonoro engajar os alvos				
Observações					