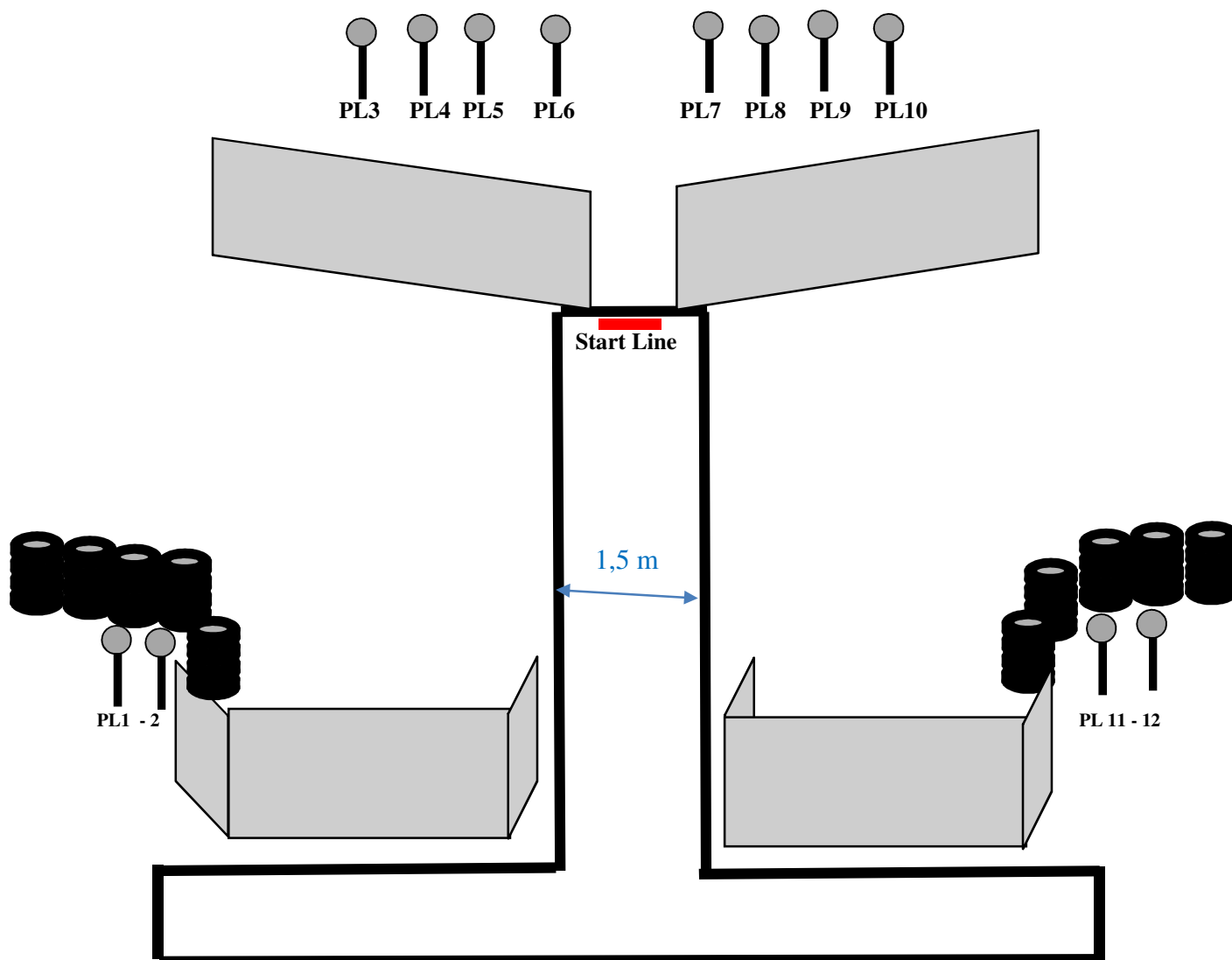




**XVI CAMPEONATO BRASILEIRO DE RIFLE E SHOTGUN
E VIII CAMPEONATO BRASILEIRO DE MINI RIFLE**
Etapa NACIONAL de 03 a 06 de dezembro de 2020.

STAGES – SHOTGUN

(Stage 1)

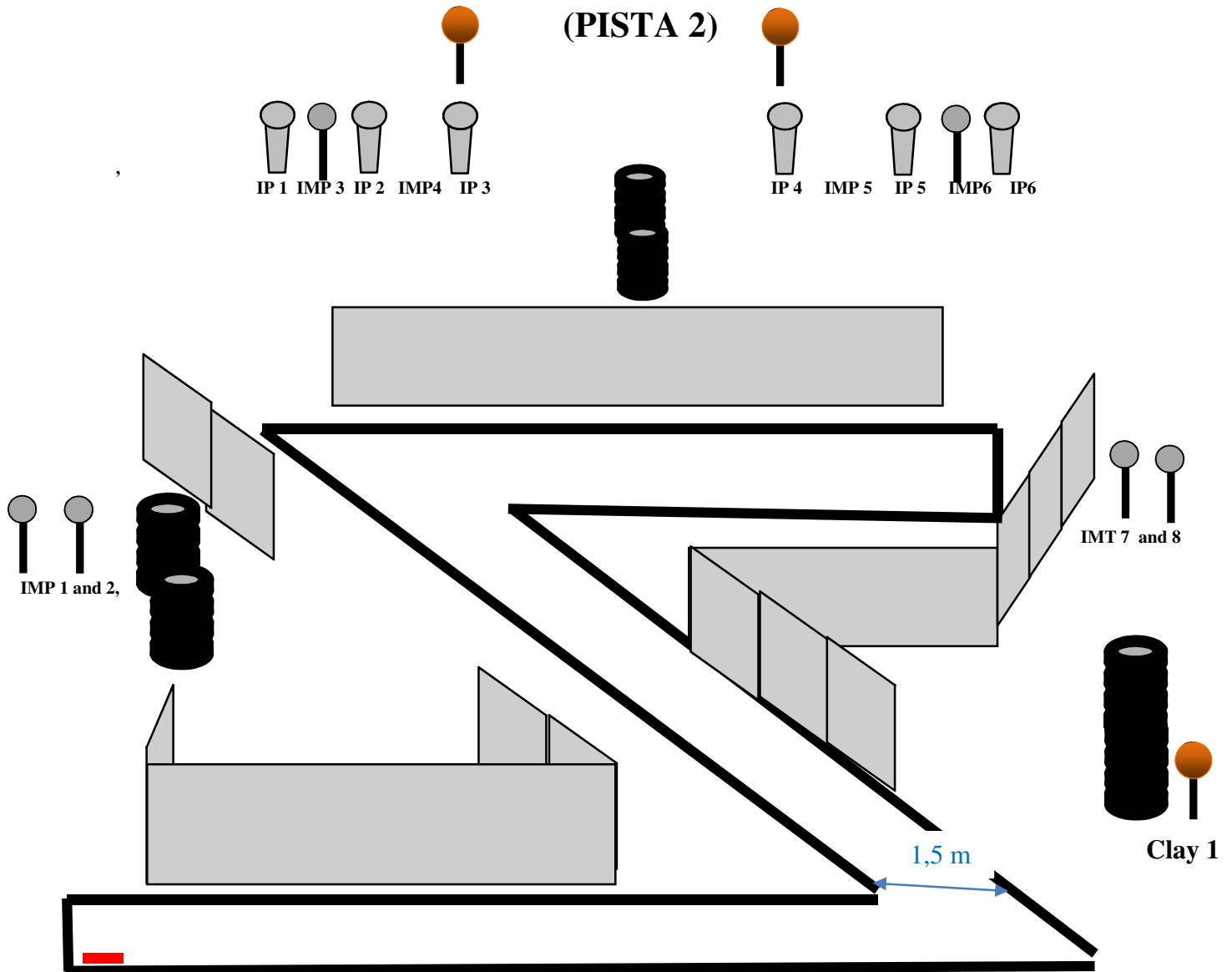


Alvos	12 IPSC METAL PLATES
Número de disparos a serem marcados	12
Tipo de munição	BIRDSHOT (chumbo fino)
Condição de espingarda	Carregado (Opção 1)
Posição inicial	Em pé, ponta dos pés tocando a linha de partida, dentro da área conforme demonstrado.
Início	Sinal audível
Procedimento	No sinal de início, engaje os alvos de dentro da área designada.
Observação	-



**XVI CAMPEONATO BRASILEIRO DE RIFLE E SHOTGUN
E VIII CAMPEONATO BRASILEIRO DE MINI RIFLE
Etapa NACIONAL de 03 a 06 de dezembro de 2020.**

STAGES – SHOTGUN



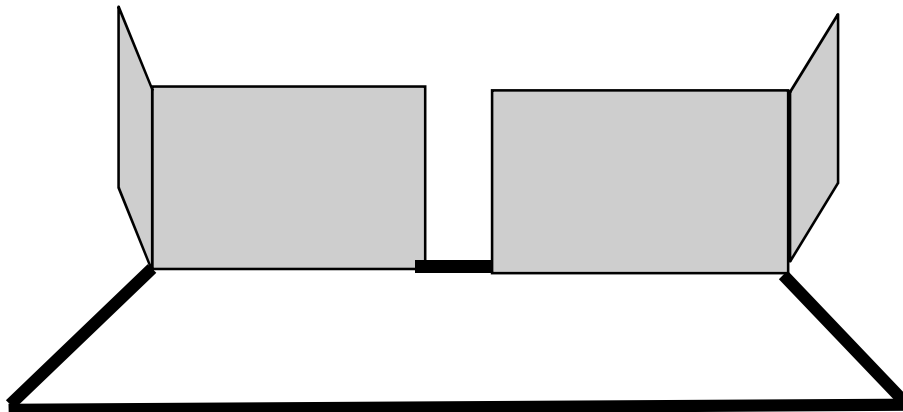
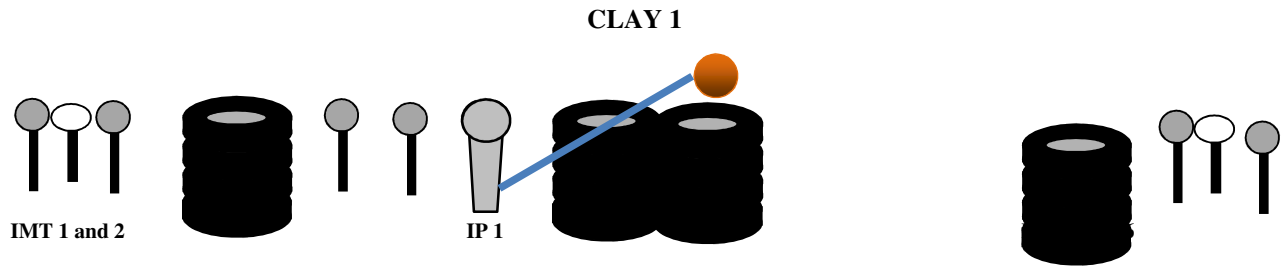
Alvos	6 IPSC METAL PLATES, 3 CLAY and 6 IPSC POPPERS
Número de disparos a serem marcados	15
Tipo de munição	BIRDSHOT (chumbo fino)
Condição de espingarda	Carregado (Opção 1)
Posição inicial	Em pé, calcanhares tocando a linha de partida na área conforme demonstrado.
Início	Sinal audível
Procedimento	No sinal de início, engaje os alvos de dentro da área designada.
Observação	-



**XVI CAMPEONATO BRASILEIRO DE RIFLE E SHOTGUN
E VIII CAMPEONATO BRASILEIRO DE MINI RIFLE
Etapa NACIONAL de 03 a 06 de dezembro de 2020.**

STAGES – SHOTGUN

(Stage 3)



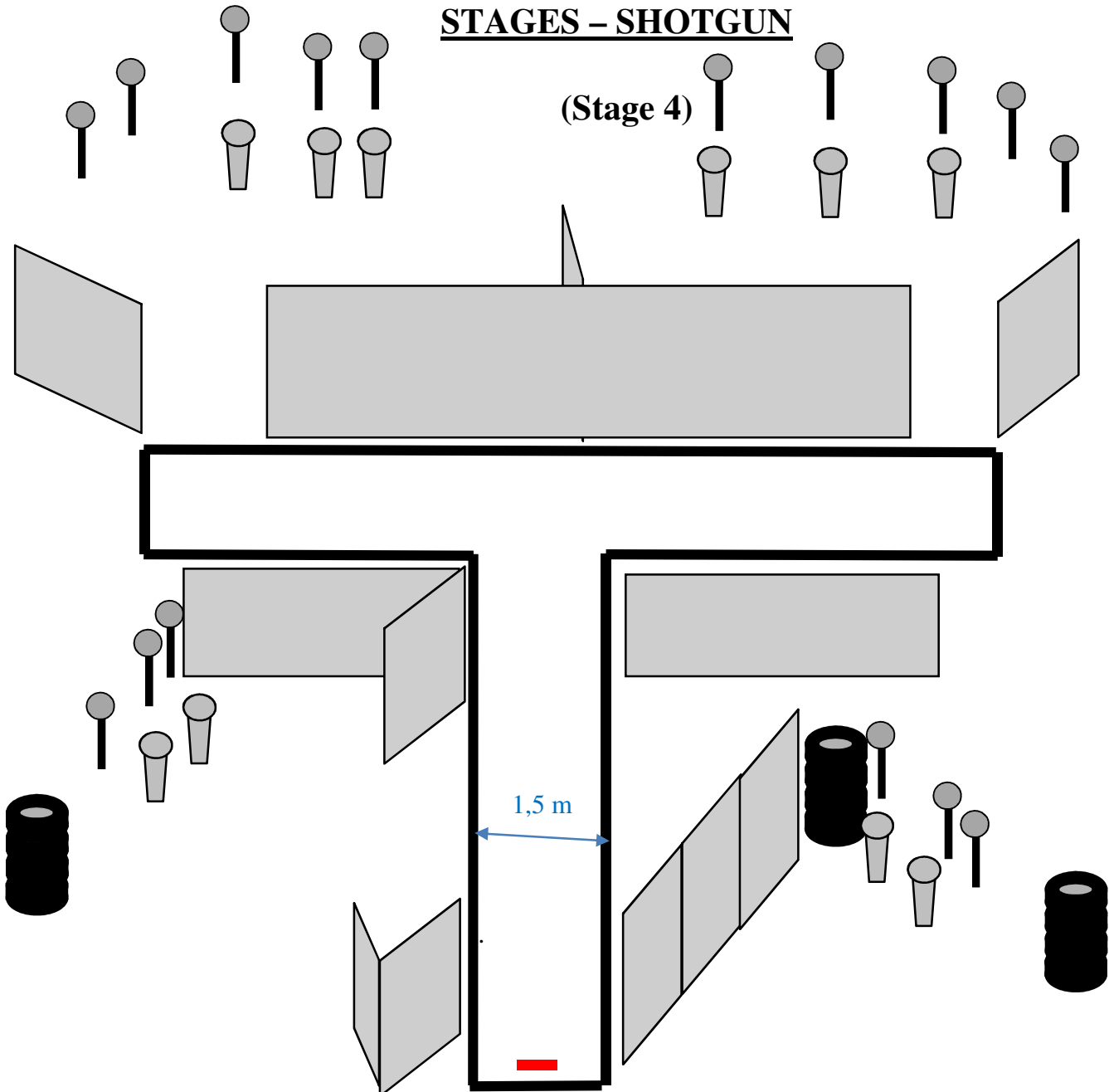
Alvos	6 IPSC METAL PLATES, 1 CLAY and 1 IPSC MINI POPPER
Número de disparos a serem marcados	8
Tipo de munição	BIRDSHOT (chumbo fino)
Condição de espingarda	Carregado (Opção 1)
Posição inicial	Em pé, dentro da área, segurando o SHOTGUN com a mão FORTE como demonstrado.
Início	Sinal audível
Procedimento	No sinal de início, engaje os alvos de dentro da área designada.
Observação	O IP 1 aciona o alvo móvel - clay1, permanece visível em repouso.



**XVI CAMPEONATO BRASILEIRO DE RIFLE E SHOTGUN
E VIII CAMPEONATO BRASILEIRO DE MINI RIFLE
Etapa NACIONAL de 03 a 06 de dezembro de 2020.**

STAGES – SHOTGUN

(Stage 4)



Alvos	16 IPSC METAL PLATES, 10 IPSC MINI POPPER
Número de disparos a serem marcados	26
Tipo de munição	BIRDSHOT (chumbo fino)
Condição de espingarda	Carregado (Opção 1)
Posição inicial	Em pé, calcanhares tocando a linha de partida na área conforme demonstrado.
Início	Sinal audível
Procedimento	No sinal de início, engaje os alvos de dentro da área designada.
Observação	-

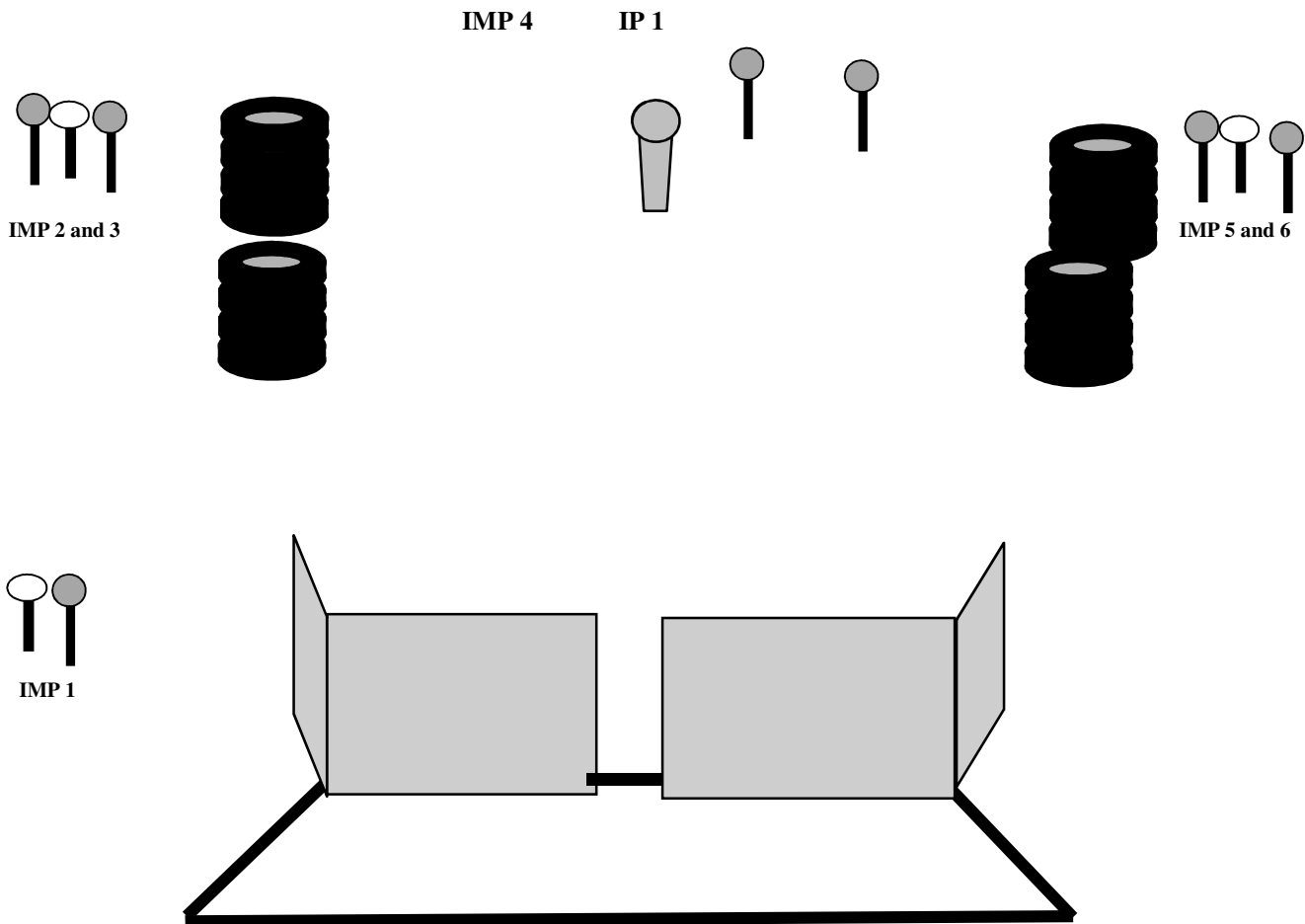
Stage designer: D. Salvio Parmagnani – RM 303 NROI/BR.



**XVI CAMPEONATO BRASILEIRO DE RIFLE E SHOTGUN
E VIII CAMPEONATO BRASILEIRO DE MINI RIFLE
Etapa NACIONAL de 03 a 06 de dezembro de 2020.**

STAGES – SHOTGUN

(Stage 5)



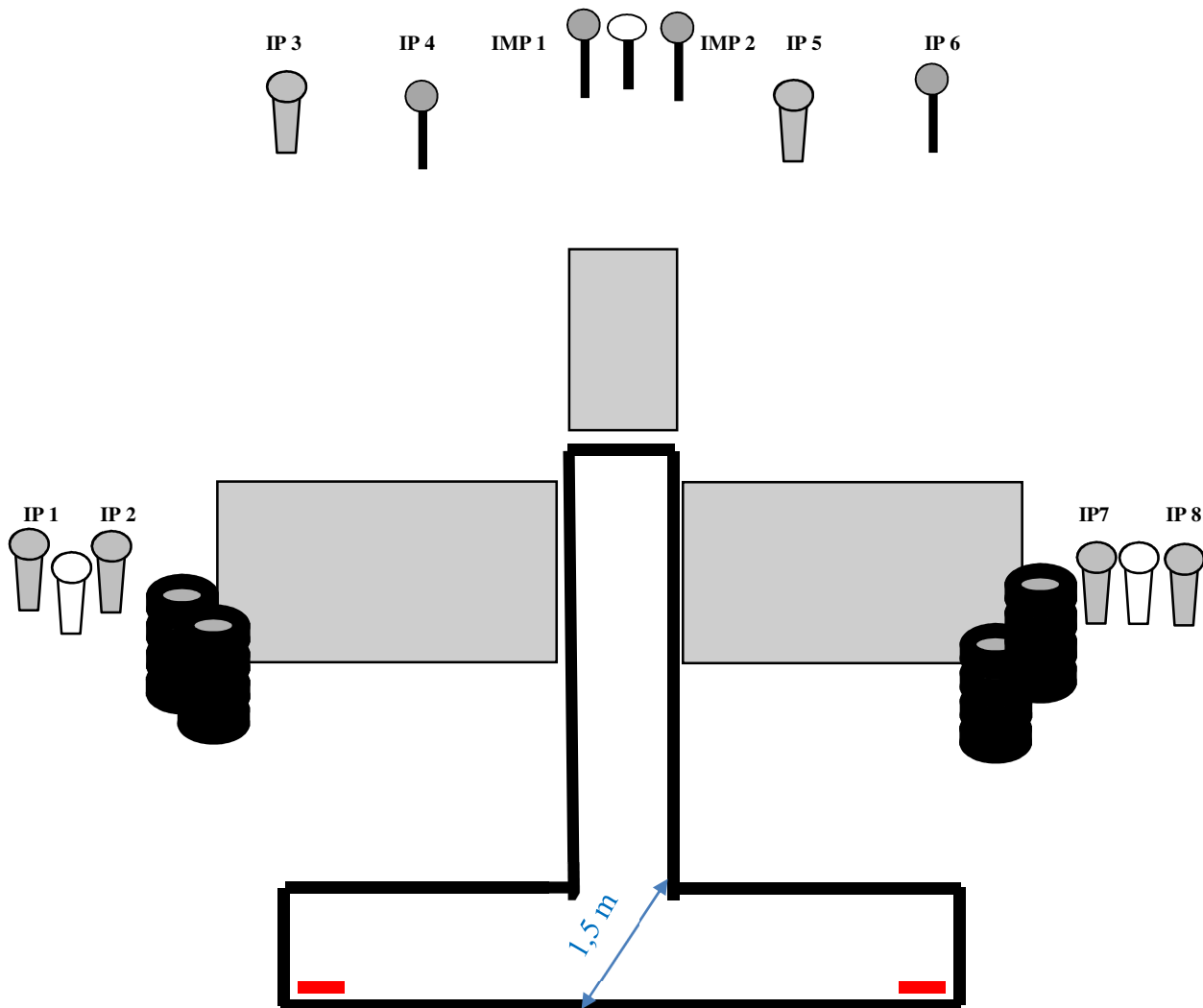
Alvos	7 IPSC METAL PLATES and 1 IPSC MINI POPPER
Número de disparos a serem marcados	8
Tipo de munição	BIRDSHOT (chumbo fino)
Condição de espingarda	Carregado (Opção 1)
Posição inicial	Em pé, dentro da área, segurando o SHOTGUN com a mão FRACA como demonstrado.
Início	Sinal audível
Procedimento	No sinal de início, engaje os alvos de dentro da área designada.
Observação	



**XVI CAMPEONATO BRASILEIRO DE RIFLE E SHOTGUN
E VIII CAMPEONATO BRASILEIRO DE MINI RIFLE
Etapa NACIONAL de 03 a 06 de dezembro de 2020.**

STAGES – SHOTGUN

(Stage 06)



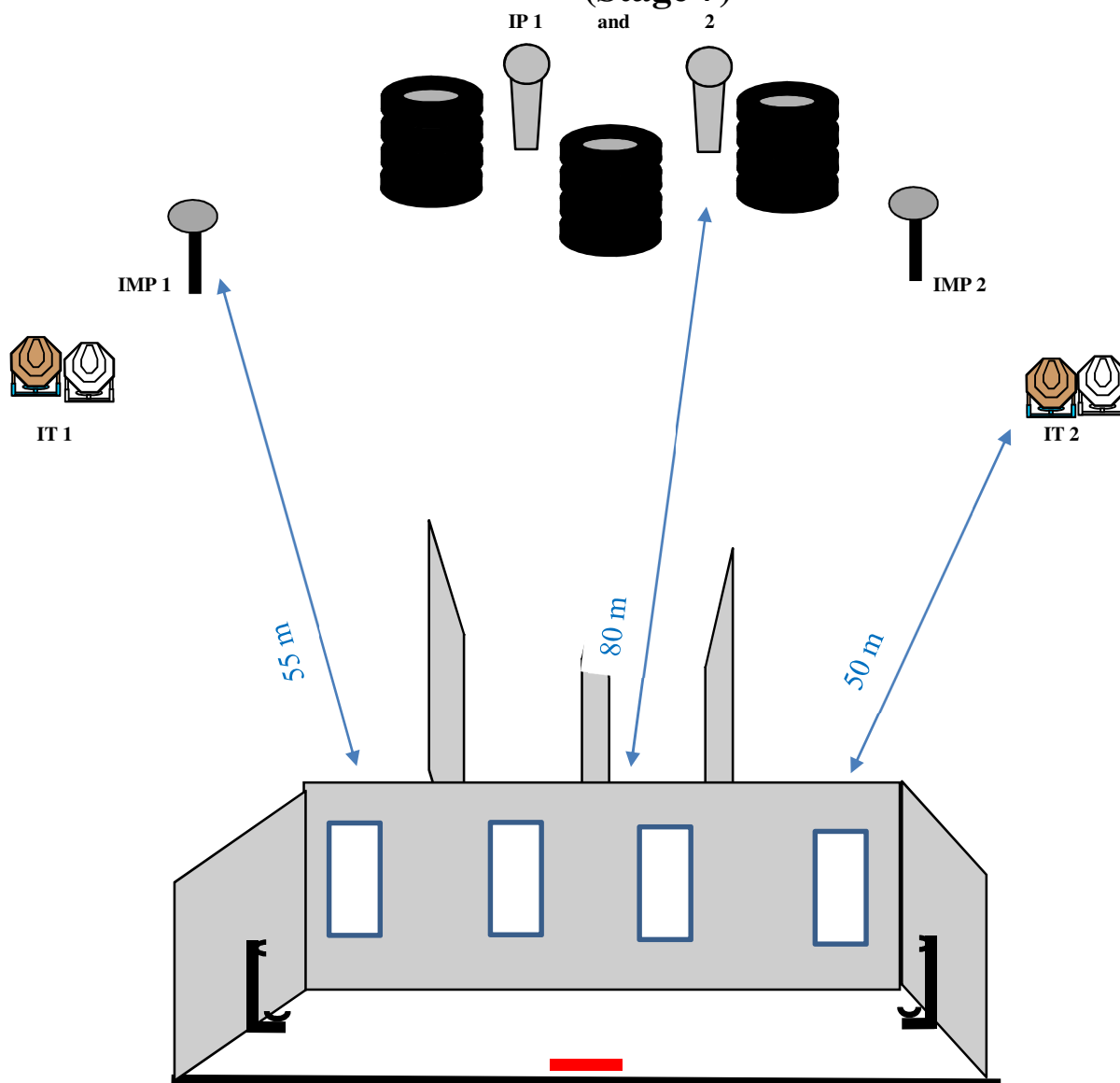
Alvos	4 IPSC METAL PLATES and 4 IPSC MINI POPPER and 02 IPSC POPPER
Número de disparos a serem marcados	10
Tipo de munição	BIRDSHOT (chumbo fino)
Condição de espingarda	Carregado (Opção 1)
Posição inicial	Em pé, calcanhares tocando a linha de partida da Esquerda ou Direita na área conforme demonstrado.
Início	Sinal audível
Procedimento	No sinal de início, engaje os alvos de dentro da área designada.
Observação	-



**XVI CAMPEONATO BRASILEIRO DE RIFLE E SHOTGUN
E VIII CAMPEONATO BRASILEIRO DE MINI RIFLE
Etapa NACIONAL de 03 a 06 de dezembro de 2020.**

STAGES – SHOTGUN

(Stage 7)



Alvos	2 IPSC TARGET, 2 IPSC METAL PLATE and 2 IPSC POPPER
Número de disparos a serem marcados	6
Tipo de munição	SLUG (Balote)
Condição de espingarda	Carregado (opção 2): carregador cheio e instalado (se aplicável), câmara (s) vazia (s) e ação fechada. Shotgun no suporte conforme mostrado.
Posição inicial	Em pé, calcanhares tocando a linha de partida na área conforme demonstrado.
Início	Sinal audível
Procedimento	No sinal de início, engaje os alvos de dentro da área designada.
Observação	

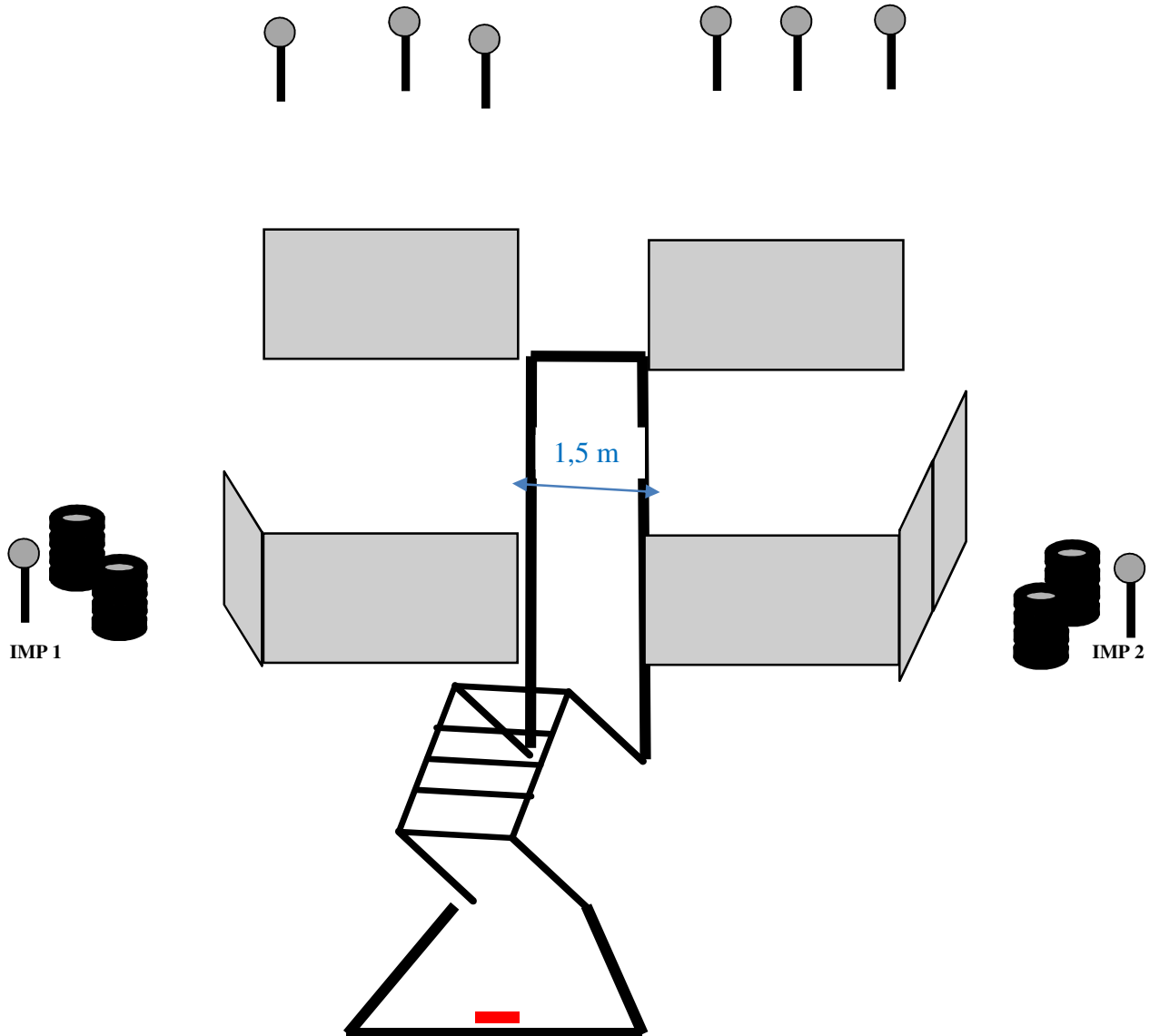
Stage designer: D. Salvio Parmagnani – RM 303 NROI/BR.



**XVI CAMPEONATO BRASILEIRO DE RIFLE E SHOTGUN
E VIII CAMPEONATO BRASILEIRO DE MINI RIFLE
Etapa NACIONAL de 03 a 06 de dezembro de 2020.**

STAGES – SHOTGUN

(Stage 8)



Alvos	8 IPSC METAL PLATES
Número de disparos a serem marcados	8
Tipo de munição	BIRDSHOT (chumbo fino)
Condição de espingarda	Carregado (Opção 1)
Posição inicial	Em pé, calcanhares tocando a linha de partida na área conforme demonstrado.
Início	Sinal audível
Procedimento	No sinal de início, engaje alvos de dentro da área designada e através do Túnel Cooper.
Observação	-

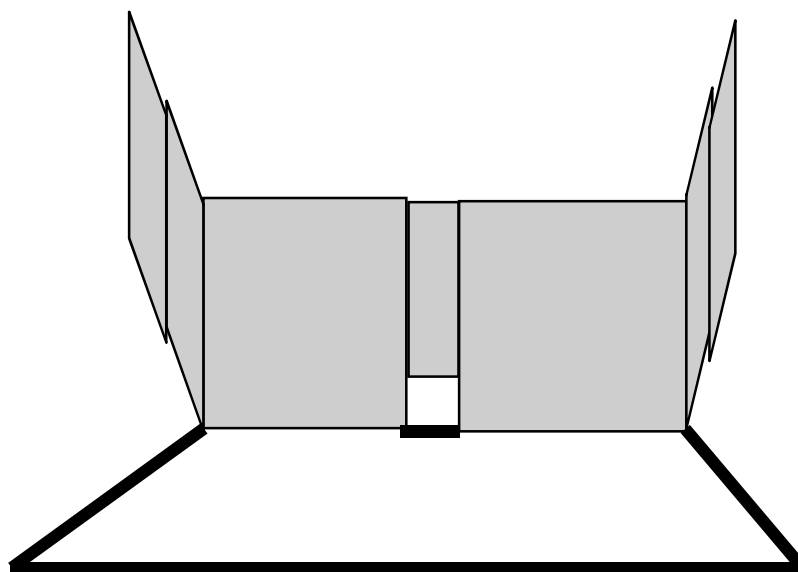
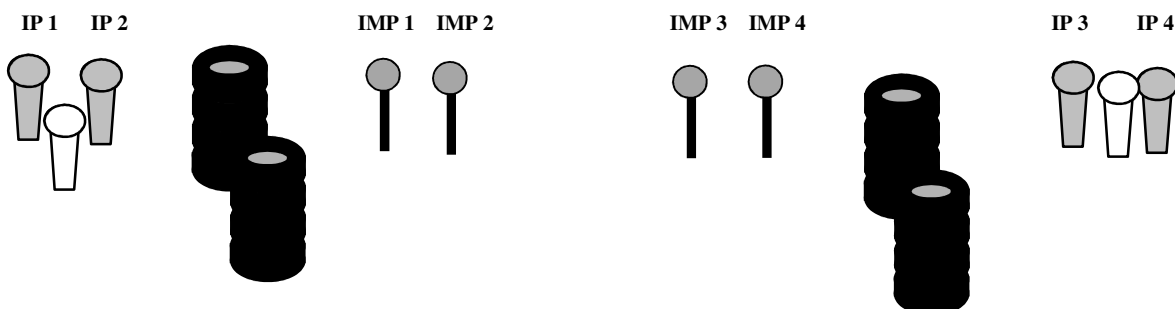
Stage designer: D. Salvio Parmagnani – RM 303 NROI/BR.



**XVI CAMPEONATO BRASILEIRO DE RIFLE E SHOTGUN
E VIII CAMPEONATO BRASILEIRO DE MINI RIFLE
Etapa NACIONAL de 03 a 06 de dezembro de 2020.**

STAGES – SHOTGUN

(Stage 9)



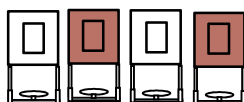
Alvos	4 IPSC METAL PLATES e 4 IPSC MINI POPPER
Número de disparos a serem marcados	8
Tipo de munição	BIRDSHOT (chumbo fino)
Condição de espingarda	Carregado (opção 2): carregador cheio e instalado (se aplicável), câmara (s) vazia (s) e ação fechada.
Posição inicial	Em pé, dentro da área conforme demonstrado.
Início	Sinal audível
Procedimento	No sinal de início, engaje os alvos de dentro da área designada.
Observação	-



**XVI CAMPEONATO BRASILEIRO DE RIFLE E SHOTGUN
E VIII CAMPEONATO BRASILEIRO DE MINI RIFLE
Etapa NACIONAL de 03 a 06 de dezembro de 2020.**

STAGES – SHOTGUN

(Stage 10)

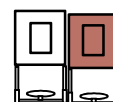


A4 -3

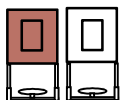
A4 -4



A4 -2



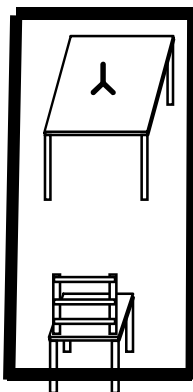
A4 -5



A4 -1



A4 -6

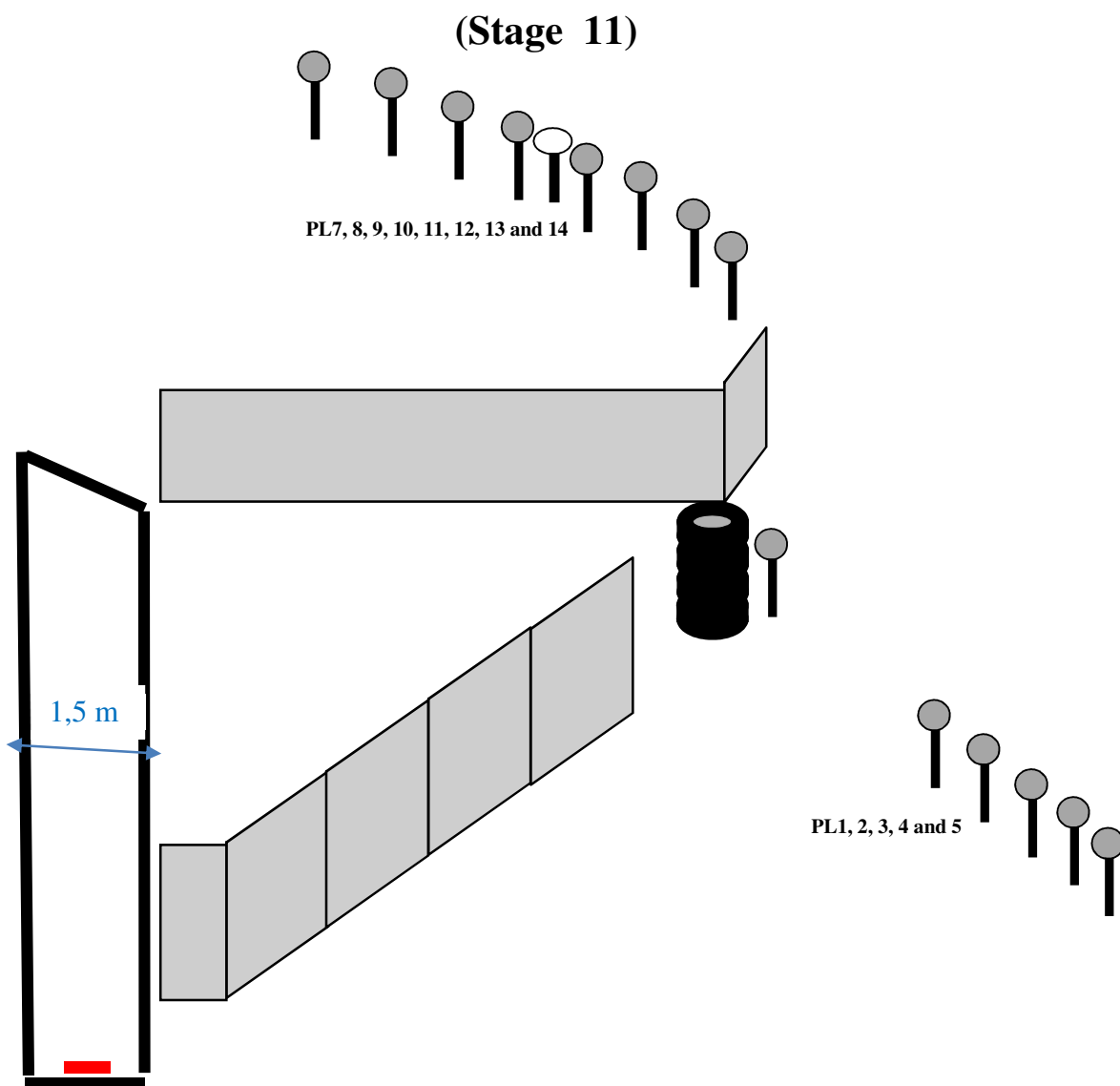


Alvos	6 IPSC A4
Número de disparos a serem marcados	6 rounds - 12 impactos pontuaveis
Tipo de munição	Buckshot (Munição SG)
Condição de espingarda	Descarregado (Opção 3): o carregador fixo vazio, os carregadores devem ser removidos e a (s) câmara (s) vazia (s). A ação pode ser aberta ou fechada.
Posição inicial	Sentado na cadeira, mãos sobre os joelhos, calcanhares tocando os pés da cadeira, conforme demonstrado. SHOTGUN em cima da mesa na marca.
Início	Sinal audível
Procedimento	No sinal de início, engaje os alvos de dentro da área designada.
Observação	-



**XVI CAMPEONATO BRASILEIRO DE RIFLE E SHOTGUN
E VIII CAMPEONATO BRASILEIRO DE MINI RIFLE
Etapa NACIONAL de 03 a 06 de dezembro de 2020.**

STAGES – SHOTGUN



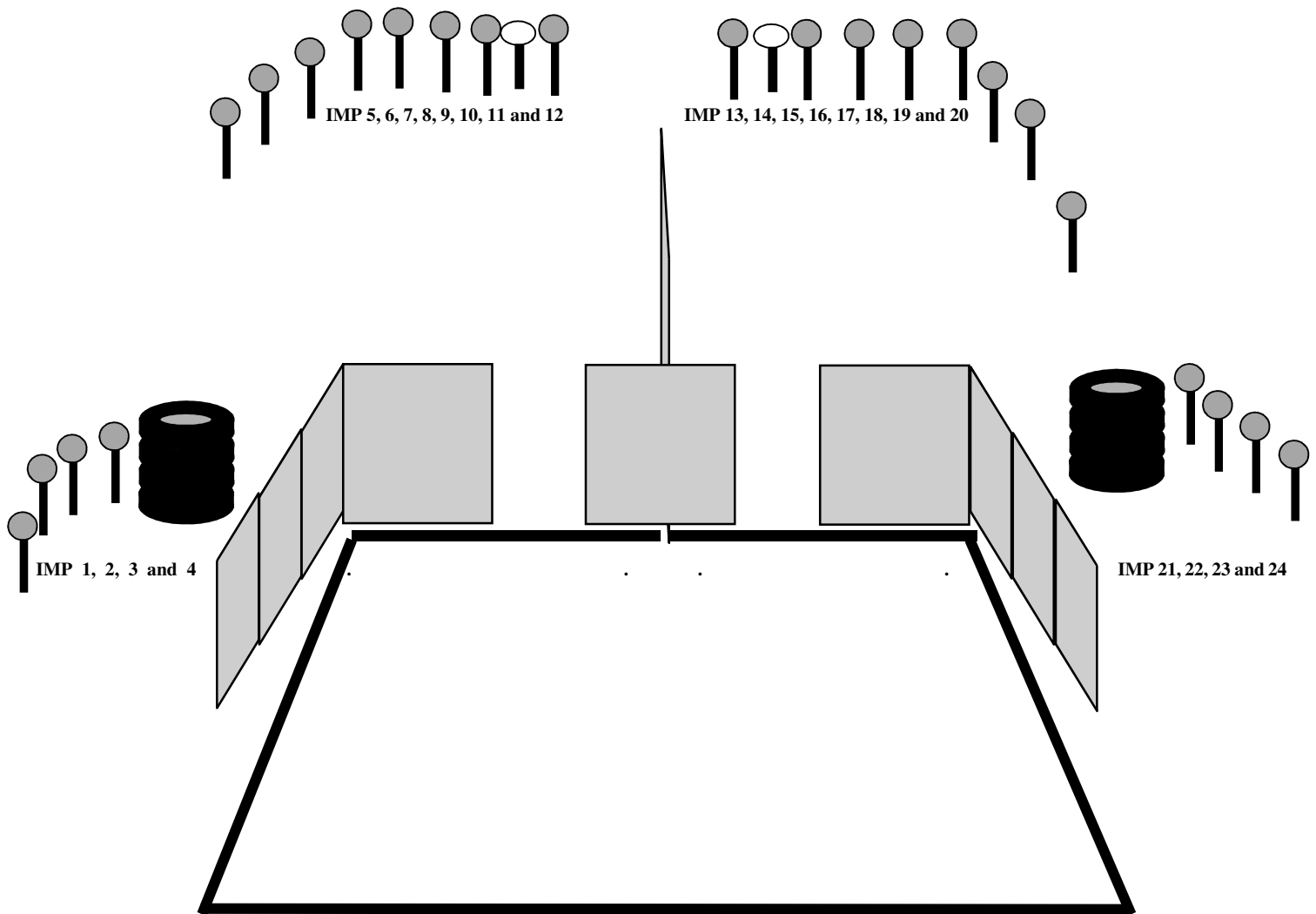
Alvos	14 IPSC METAL PLATES
Número de disparos a serem marcados	14
Tipo de munição	BIRDSHOT (chumbo fino)
Condição de espingarda	Carregado (Opção 1)
Posição inicial	Em pé, calcanhares tocando a linha de partida na área conforme demonstrado.
Início	Sinal audível
Procedimento	No sinal de início, engaje os alvos de dentro da área designada.
Observação	-



**XVI CAMPEONATO BRASILEIRO DE RIFLE E SHOTGUN
E VIII CAMPEONATO BRASILEIRO DE MINI RIFLE
Etapa NACIONAL de 03 a 06 de dezembro de 2020.**

STAGES – SHOTGUN

(Stage 12)



Alvos	24 IPSC METAL PLATES
Número de disparos a serem marcados	24
Tipo de munição	BIRDSHOT (chumbo fino)
Condição de espingarda	Carregado (Opção 1)
Posição inicial	Em pé, dentro da área conforme demonstrado.
Início	Sinal audível
Procedimento	No sinal de início, engaje os alvos de dentro da área designada.
Observação	-