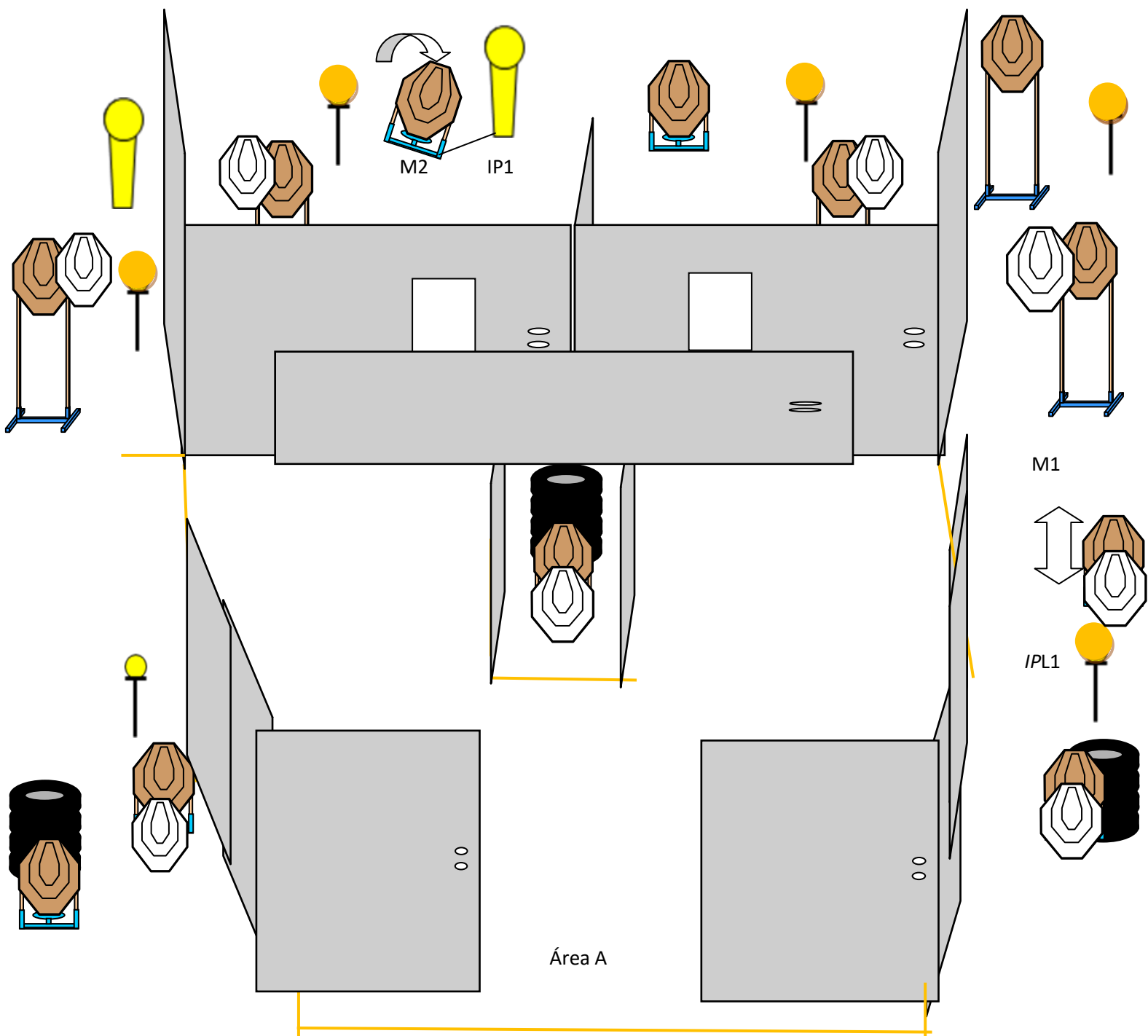
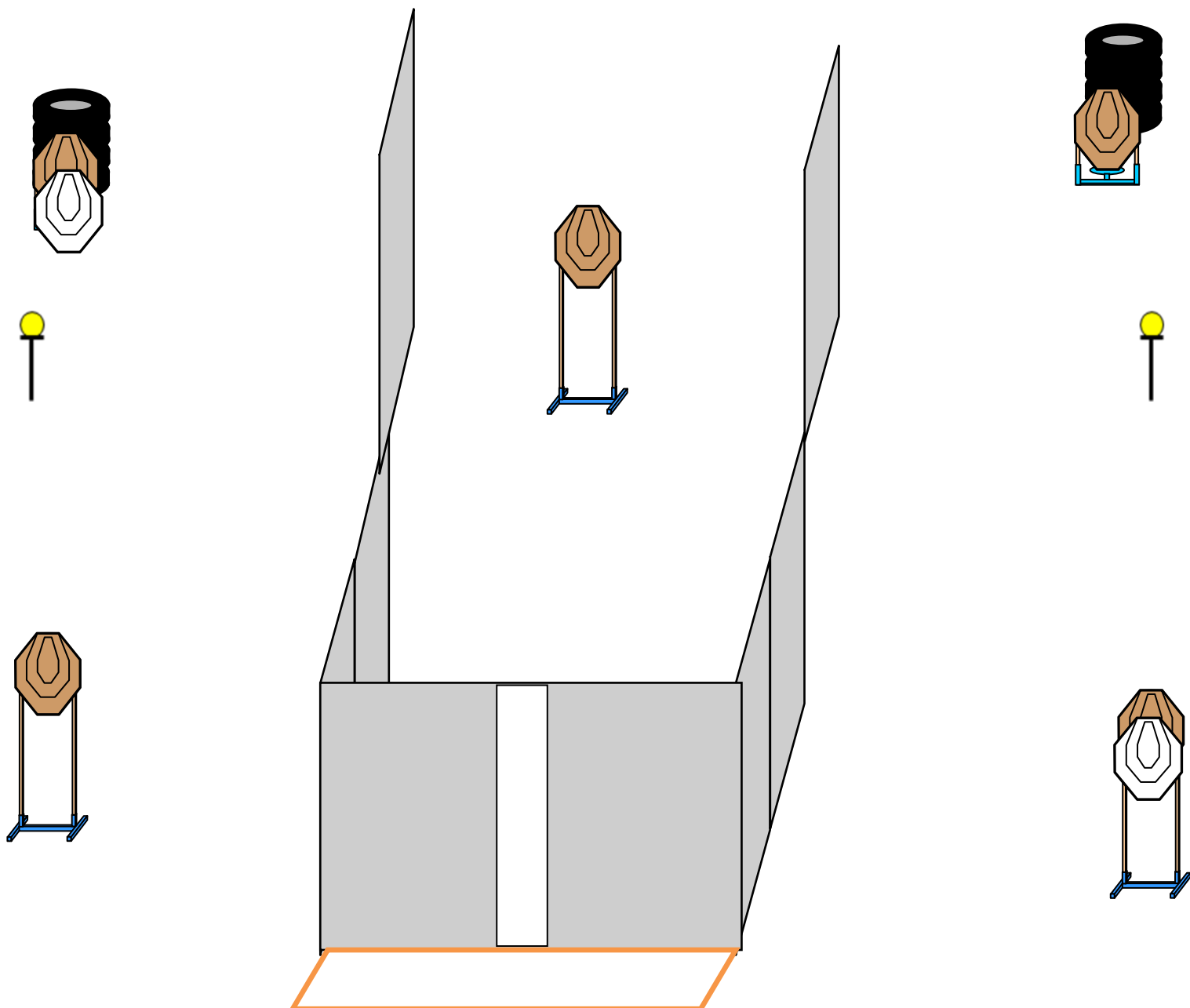





**III ETAPA DO XXX
CAMPEONATO
BRASILEIRO DE IPSC
ANÁPOLIS 2017
HANDGUN**



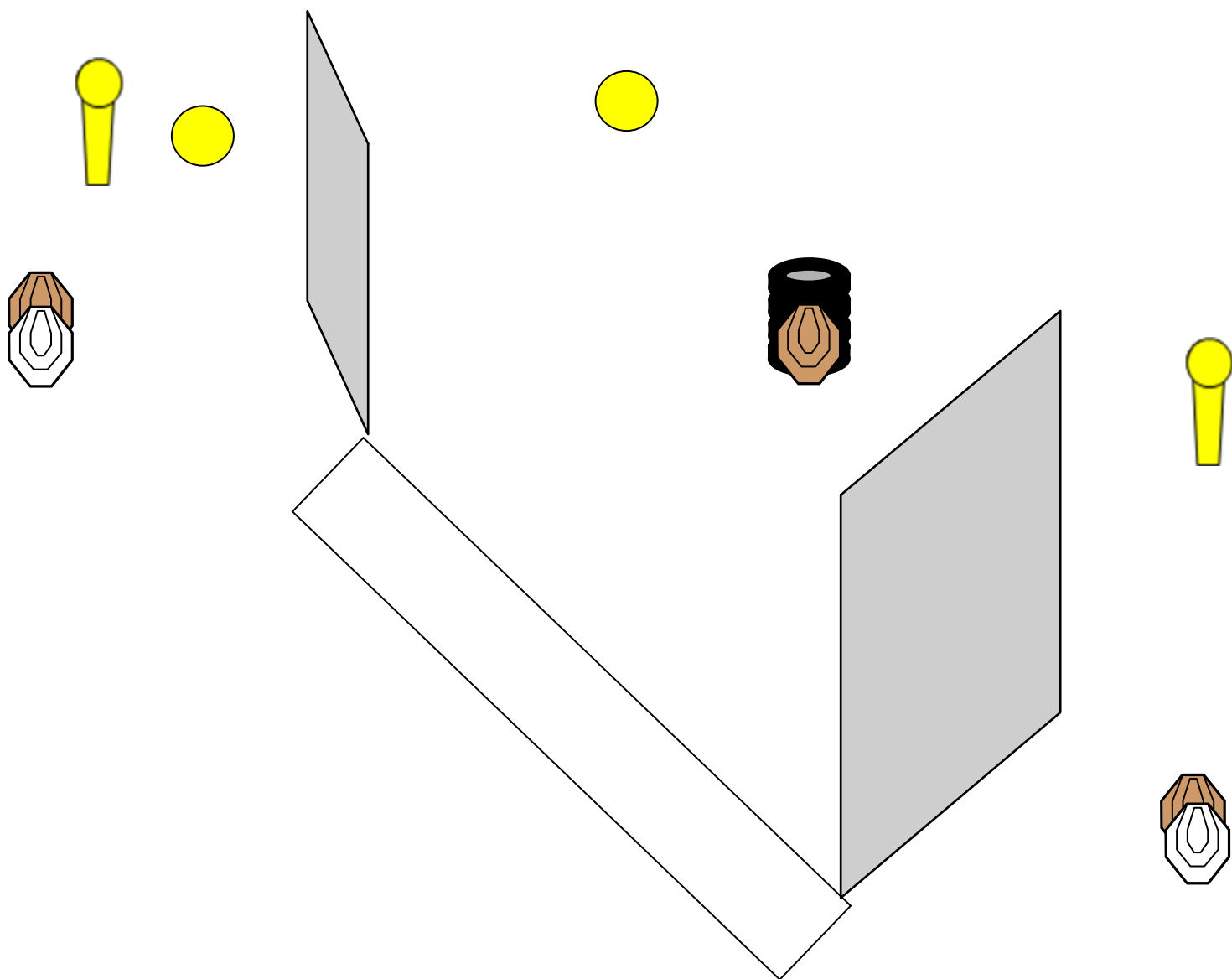
Stage 1:	Pista 1	Stage 1	Pista 1
Type	Long course	Tipo	pista longa.
Targets:	12 IPSC Targets, 02 IPSC Poppers -06 IPSC Metal plates.	Alvos	12 alvos de IPSC, 02 IPSC popper 06 IPSC Metal plates
Rounds to be scored:	32	Disparos a serem pontuados:	32
Start Position:	Standing, facing downrange inside area designated.	Posição de saída:	em pé, de frente para o para balas dentro da área designada.
Time Starts:	On audible signal	Início:	Sinal sonoro
Procedure:	On the start signal, engage targets from within the area. IPL 1 active M1 and IP1 active M2 that remains visible.	Procedimento:	Após o sinal sonoro engajar os alvos de dentro da área designada. IPL1 ativa M1 e IP1 Ativa M2 que permanecem visíveis.



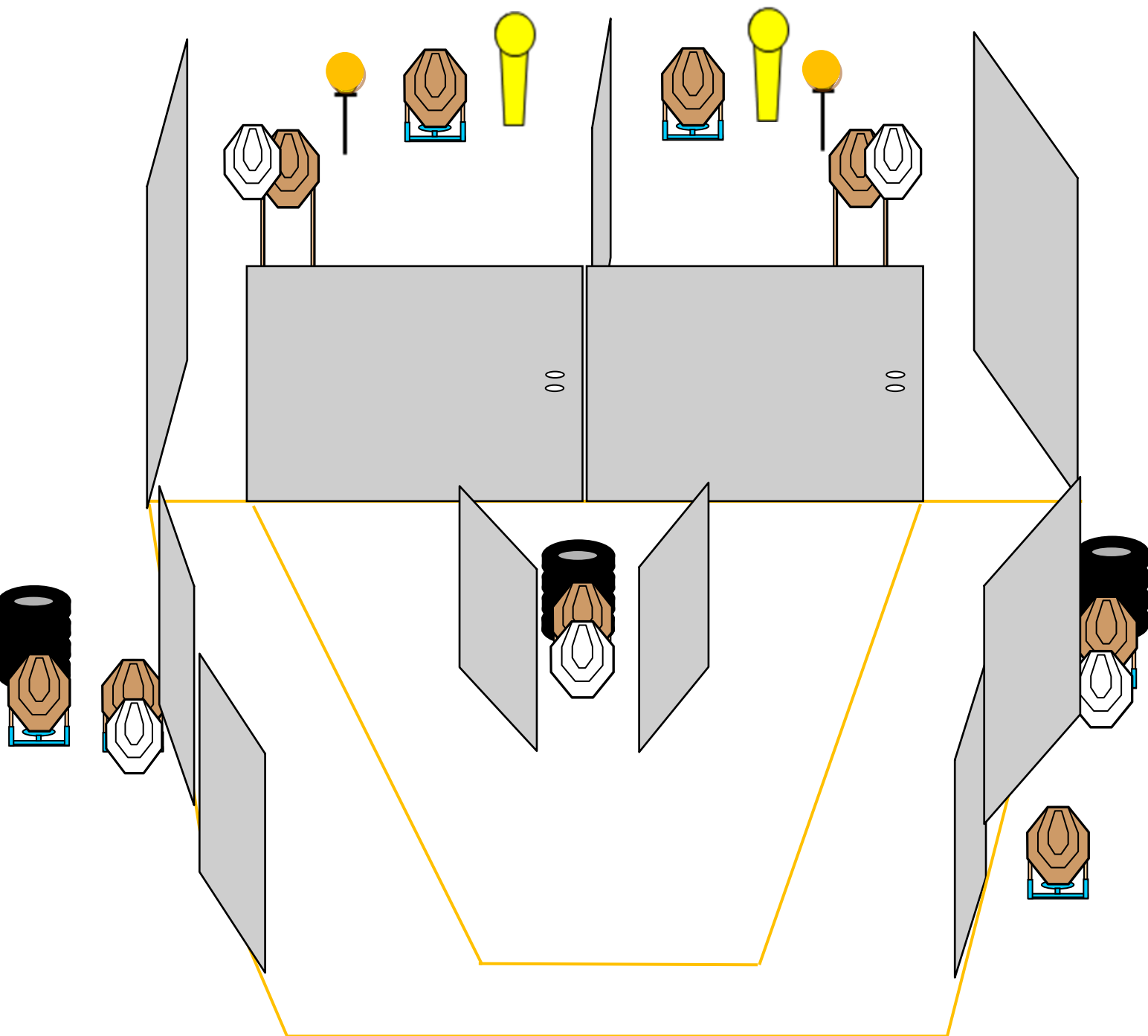
Stage 8:	Pista 8	Stage 8	Pista 8
Type	Short course	Tipo	pista curta
Targets:	05 IPSC Targets, 02 IPSC metal plates.	Alvos	4 alvos de IPSC, 2IPSC Metal Plate
Rounds to be Scored:	12	Disparos a serem pontuados:	12
Start Position:	Standing, facing downrange inside area designated.	Posição de saída:	em pé, de frente para o para balas, dentro da área designada.
Time Starts:	On audible signal	Início:	Sinal sonoro
Procedure:	On the start signal, engage targets from within the área designated.	Procedimento:	Após o sinal sonoro engajar os alvos de dentro da área designada.



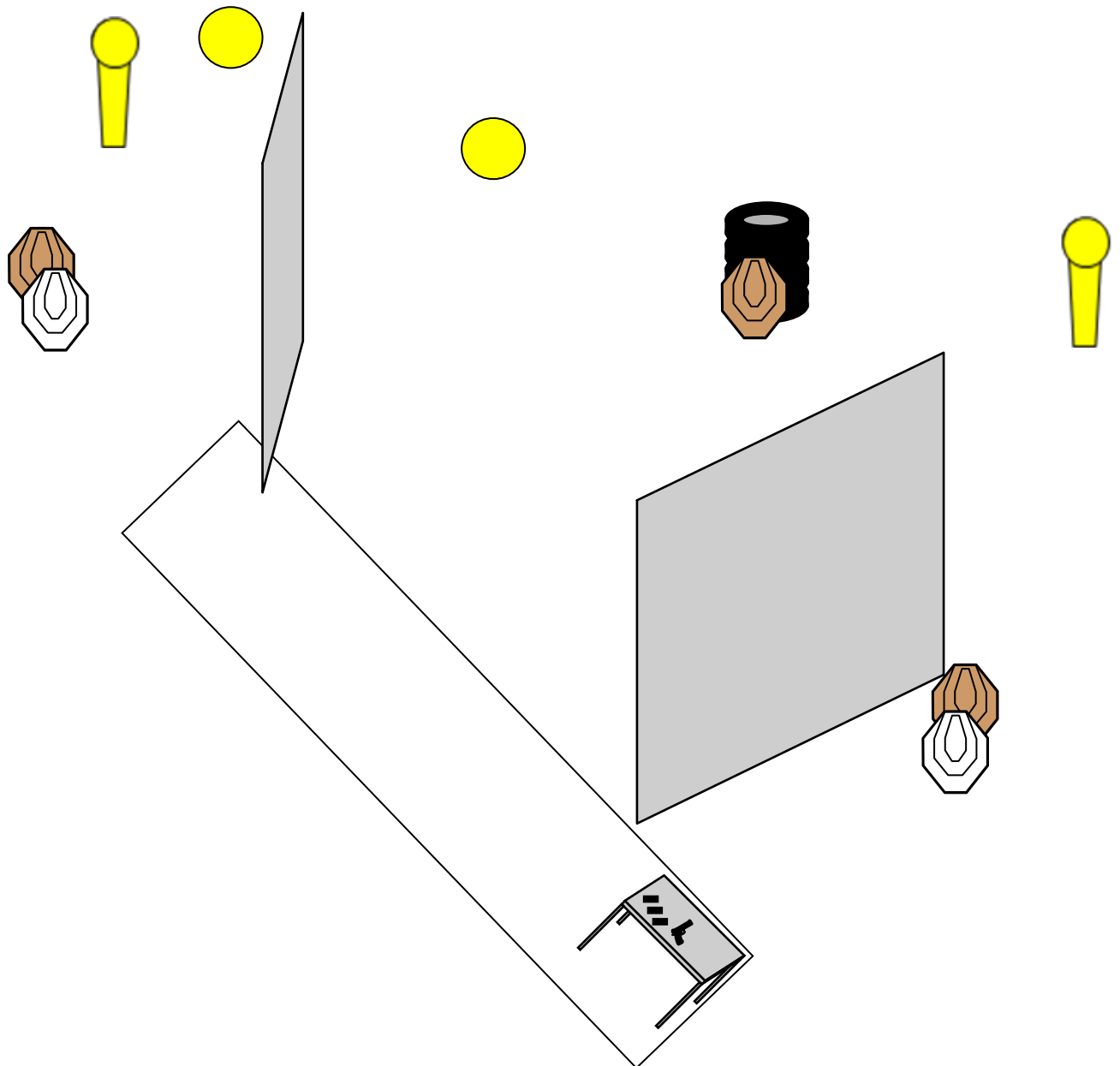
<p>Stage 15:</p> <p>Type</p> <p>Targets:</p> <p>IPSC mini Poppers -02 IPSC metal plates.</p> <p>Rounds to be scored: 18</p> <p>Start Position:</p> <p>Time Starts:</p> <p>Procedure:</p> <p>engage targets from within the chosen area.</p>	<p>Pista 15</p> <p>Medium course</p> <p>07 IPSC Targets, 02 IPSC Mini Poppers -02 IPSC metal plates.</p> <p>18</p> <p>Standing, facing downrange inside area A or B.</p> <p>On audible signal</p> <p>On the start signal,</p>	<p>Stage 15</p> <p>Tipo</p> <p>Alvos</p> <p>IPSC Mini popper 2 IPSC Metal plates</p> <p>Disparos a serem pontuados: 18</p> <p>Posição de saída: em pé, de frente para o para balas dentro da área A ou B.</p> <p>Início:</p> <p>Procedimento:</p> <p>Após o sinal sonoro engajar os alvos de dentro da área escolhida.</p>	<p>Pista 15</p> <p>pista média.</p> <p>07 alvos de IPSC, 2 IPSC Mini popper 2 IPSC Metal plates</p> <p>18</p> <p>em pé, de frente para o para balas dentro da área A ou B.</p> <p>Sinal sonoro</p> <p>Após o sinal sonoro</p>
---	---	--	---




Stage 4:	Pista 4	Stage 4	Pista 4
Type	Short course	Tipo	pista curta
Targets:	3 IPSC Targets, 2 IPSC Mini Poppers 2 IPSC Metal Plate.	Alvos	2 alvos de IPSC, 2 IPSC Mini popper 1 IPSC Metal Plate.
Rounds to be Scored:	10	Disparos a serem pontuados:	10
Start Position:	Standing, facing downrange inside area designated	Posição de saída:	em pé, de frente para o para balas dentro da área designada
Starts:	On audible signal	Início:	Sinal sonoro
Procedure:	On the start signal, engage targets from within the área designated, using only the Strong hand.	Procedimento:	Após o sinal sonoro engajar os alvos de dentro da área designada, utilizando somente a mão forte.



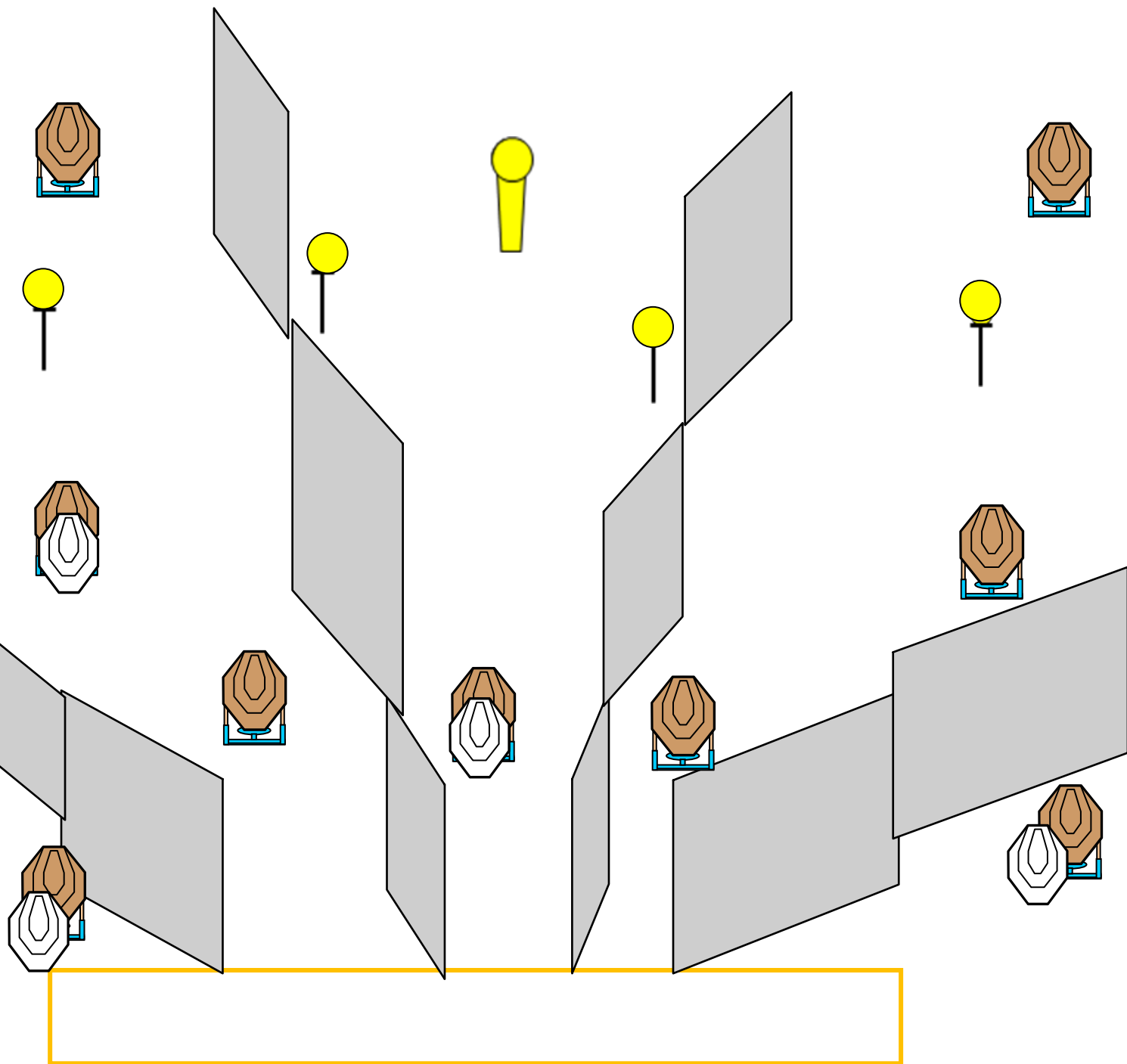
Stage 6:	Pista 6	Stage 6	Pista 6
Type	Medium course	Tipo	pista média.
Targets:	09 IPSC Targets, 02 IPSC Mini Poppers -02 IPSC Metal plates.	Alvos	09 alvos de IPSC, 2 IPSC Mini popper 2 IPSC Metal plates
Rounds to be scored:	22	Disparos a serem pontuados:	22
Start Position:	Standing, facing downrange inside area designated.	Posição de saída:	em pé, de frente para o para balas dentro da área designada.
Time Starts:	On audible signal	Início:	Sinal sonoro
Procedure:	On the start signal, engage targets from within the área designated.	Procedimento:	Após o sinal sonoro engajar os alvos de dentro da área designada.



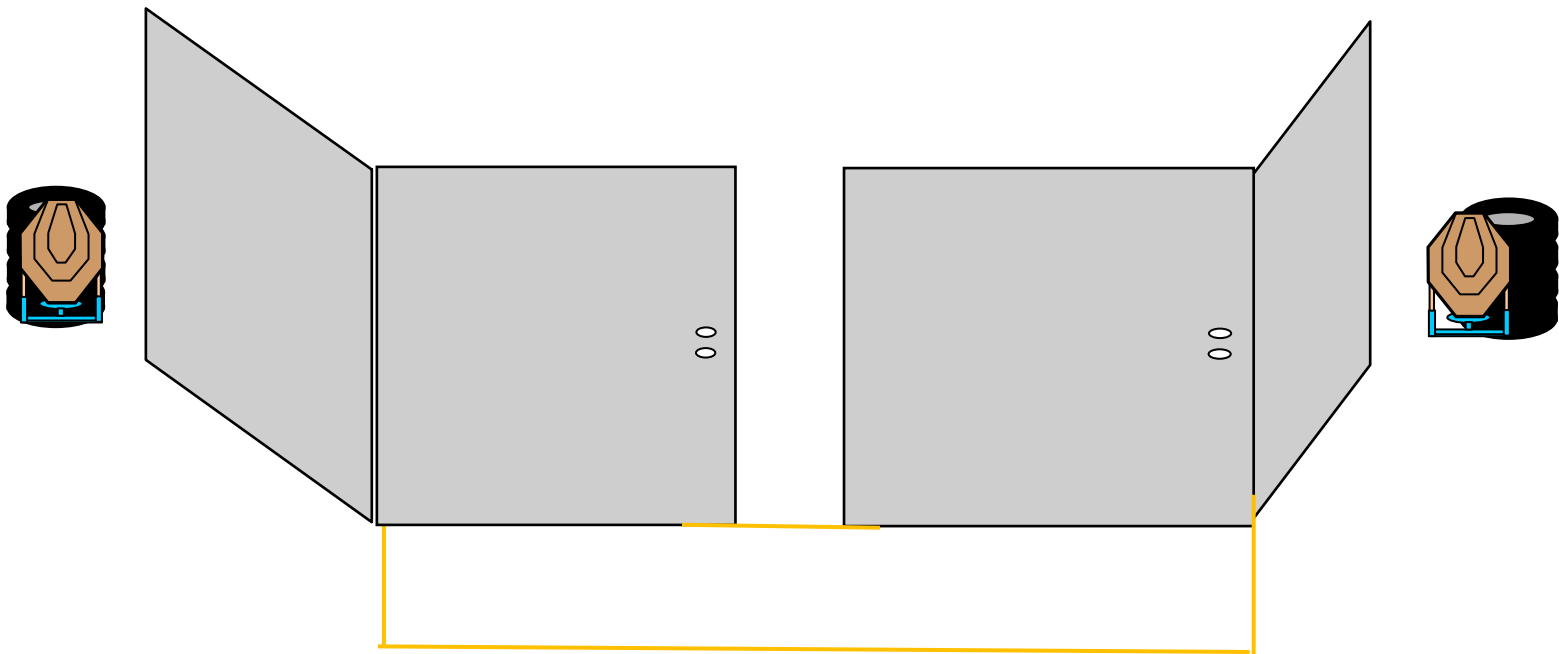
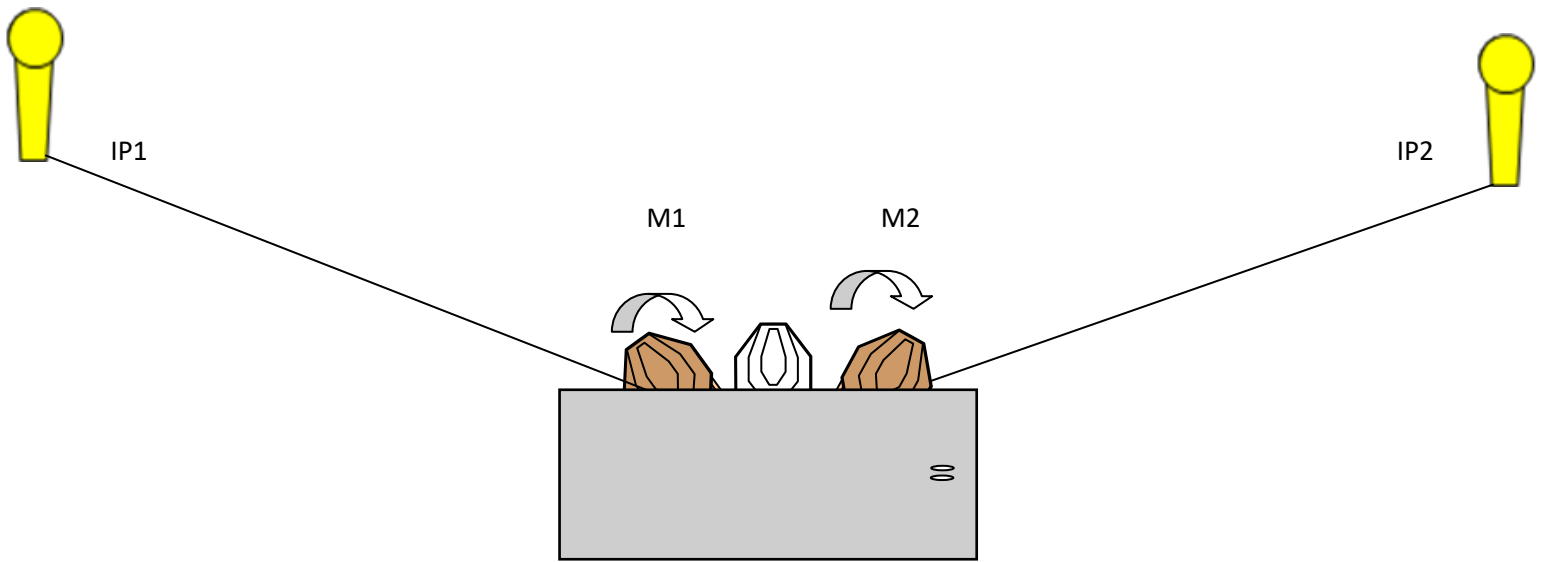
Stage 10:	Pista 10	Stage 10	Pista 10
Type	Short course	Tipo	pista curta
Targets:	3 IPSC Targets, 2 IPSC mini Popper, 2 IPSC Metal Plate.	Alvos	3 alvos de IPSC, 2 IPSC Mini Popper, 2 IPSC Metal Plate.
Minimum Rounds:	10	Disparos a serem pontuados:	10
Start Position:	Standing, facing downrange inside area designated. loaded gun and loaders to be used on the marks on the table.	Posição de saída:	em pé, de frente para o para balas dentro da área designada. Arma carregada deitada e carregadores a serem utilizados sobre as marcas na mesa.
Time Starts:	On audible signal	Início:	Sinal sonoro
Procedure:	On the start signal, engage targets from within the área designated, using only the weak hand.	Procedimento:	Após o sinal sonoro engajar os alvos de dentro da área designada, utilizando somente a mão fraca.



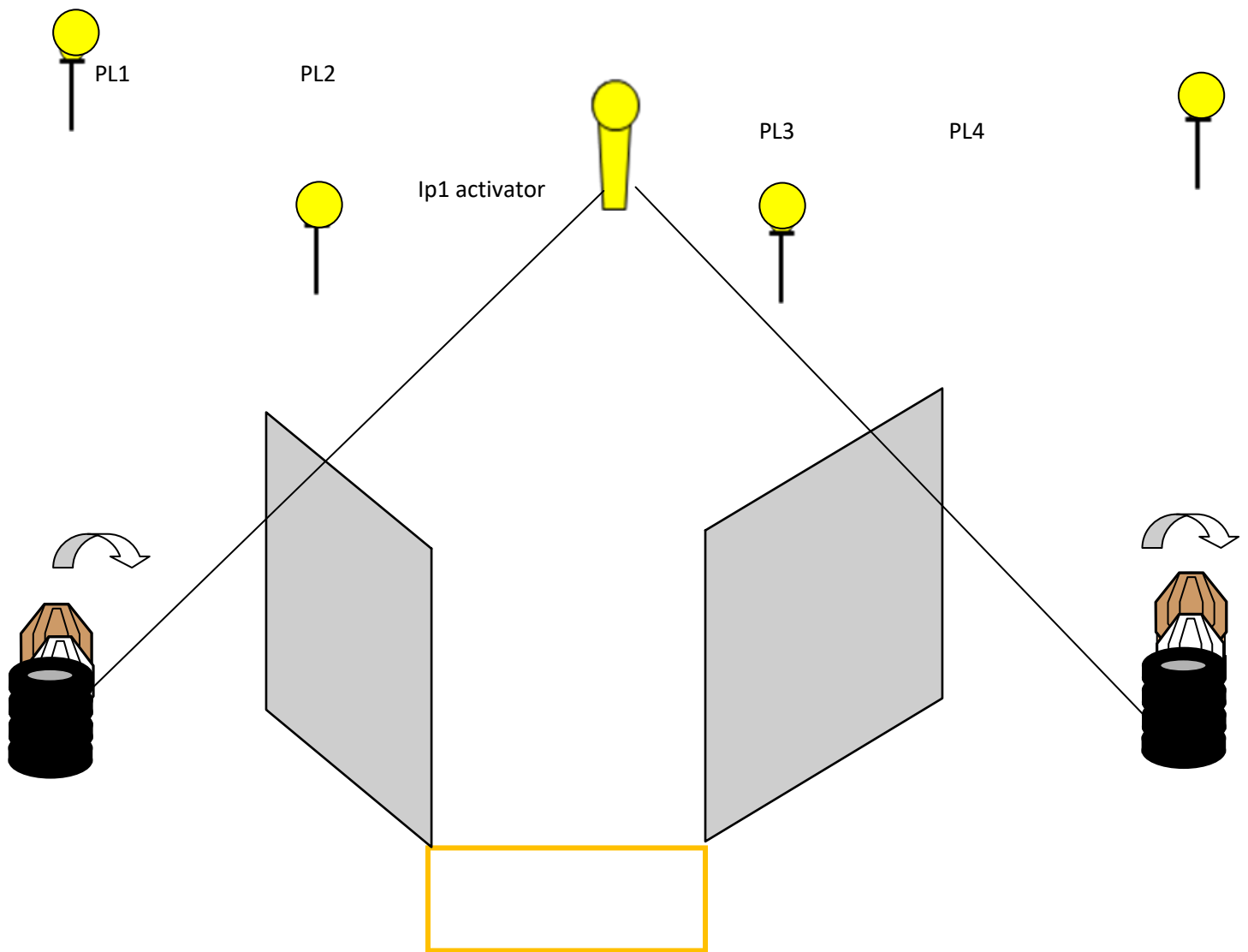
Stage 14:	Pista 14	Stage 14	Pista 14
Type	Medium course	Tipo	pista média.
Targets:	10 IPSC Targets, 02 IPSC Poppers -02 IPSC Metal plates.	Alvos	10 alvos de IPSC, 2 IPSC popper 2 IPSC Metal plates
Rounds to be scored:	24	Disparos a serem pontuados:	24
Start Position:	Standing, facing downrange inside area designated.	Posição de saída:	em pé, de frente para o para balas dentro da área designada.
Time Starts:	On audible signal	Início:	Sinal sonoro
Procedure:	On the start signal, engage targets from within the área designada.	Procedimento:	Após o sinal sonoro engajar os alvos de dentro da área designada.
PP1 Acvie M1 and PP2 Active M2 at rest visible		IP1 Aciona M1 e IP2 Aciona M2 que permanecem visíveis	



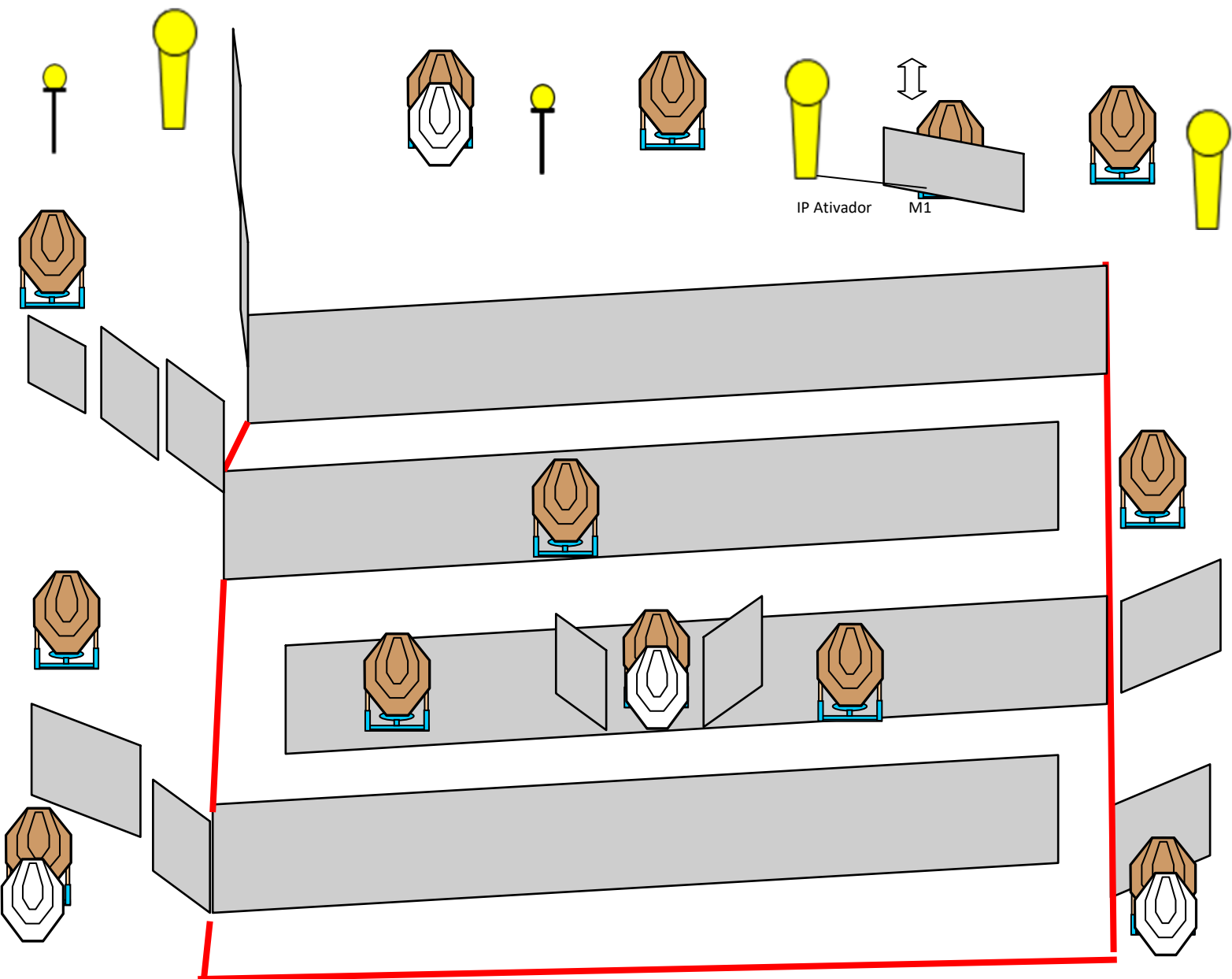
<p>Stage 3: Type Targets: Poppers - 04 IPSC Metal plates. Rounds to be scored: 23 Start Position: Time Starts: Procedure:</p>	<p>Pista 3 medium course 09 IPSC Targets, 01 IPSC Poppers - 04 IPSC Metal plates. Rounds to be scored: 23 Standing, facing downrange inside area designated. On audible signal On the start signal, engage targets from within the área designated.</p>	<p>Stage 3 Tipo Alvos popper 04 IPSC Metal plates Disparos a serem pontuados: 23 Posição de saída: Início: Procedimento:</p>	<p>Pista 3 pista media. 09 alvos de IPSC, 01 IPSC popper 04 IPSC Metal plates 23 em pé, de frente para o para balas dentro da área designada. Sinal sonoro Após o sinal sonoro engajar os alvos de dentro da área designada.</p>
--	--	---	---



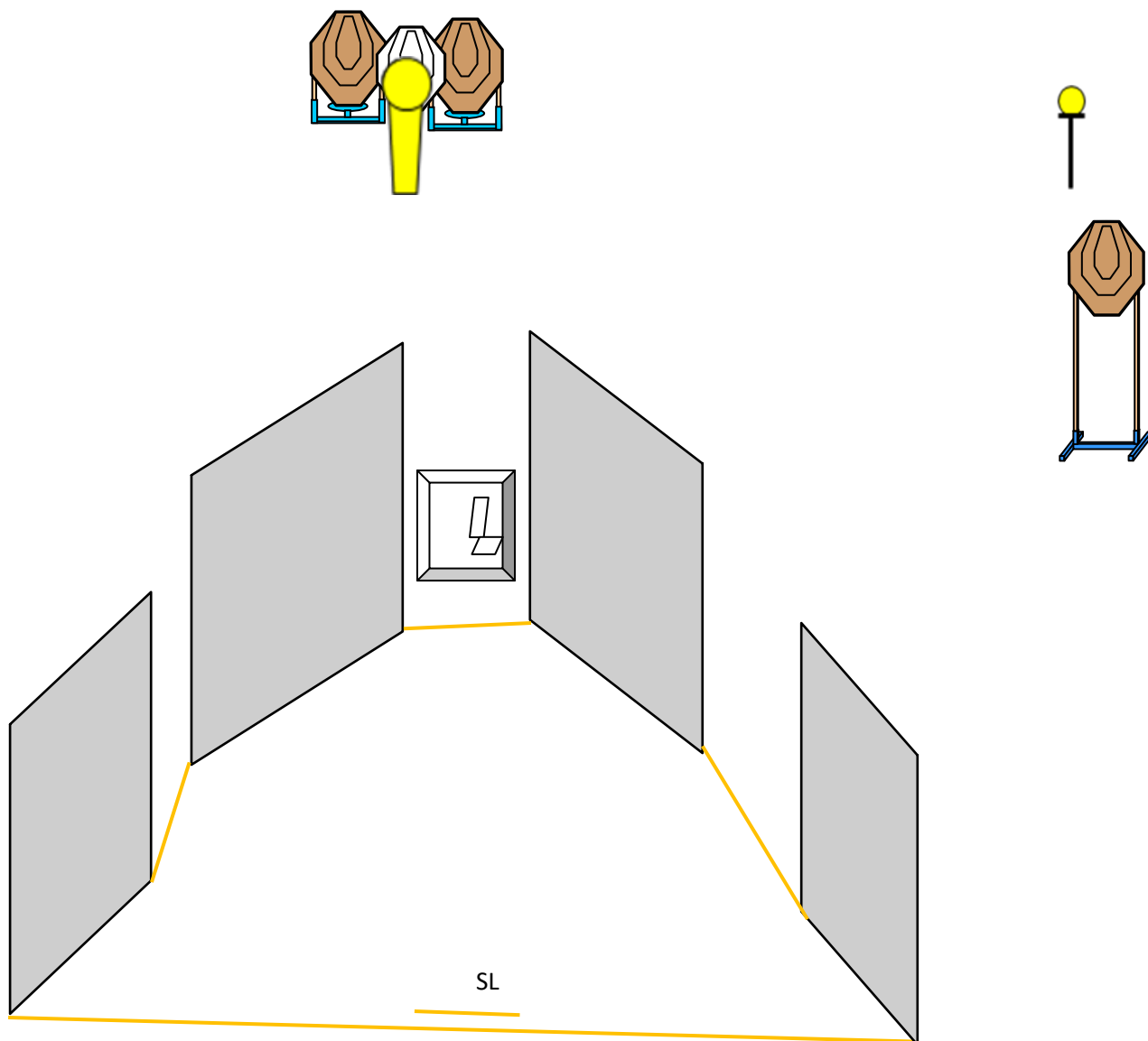
Stage 5:	Pista 5	Stage 5	Pista 5
Type	Short course	Tipo	pista curta.
Targets: Poppers.	04 IPSC Targets, 02 IPSC	Alvos	04 alvos de IPSC, 2 IPSC popper
Rounds to be scored:	10	Disparos a serem pontuados:	10
Start Position:	Standing, facing downrange inside area designated.	Posição de saída:	em pé, de frente para o para balas dentro da área designada.
Time Starts:	On audible signal	Início:	Sinal sonoro
Procedure:	On the start signal, engage targets from within the area designated.	Procedimento:	Após o sinal sonoro engajar os alvos de dentro da área designada.
IP1 Activated M1 and IP2 ac M2	tived at rest visible	IP1 Ativa M1 e IP2 Ativa M2	que permanecem visíveis



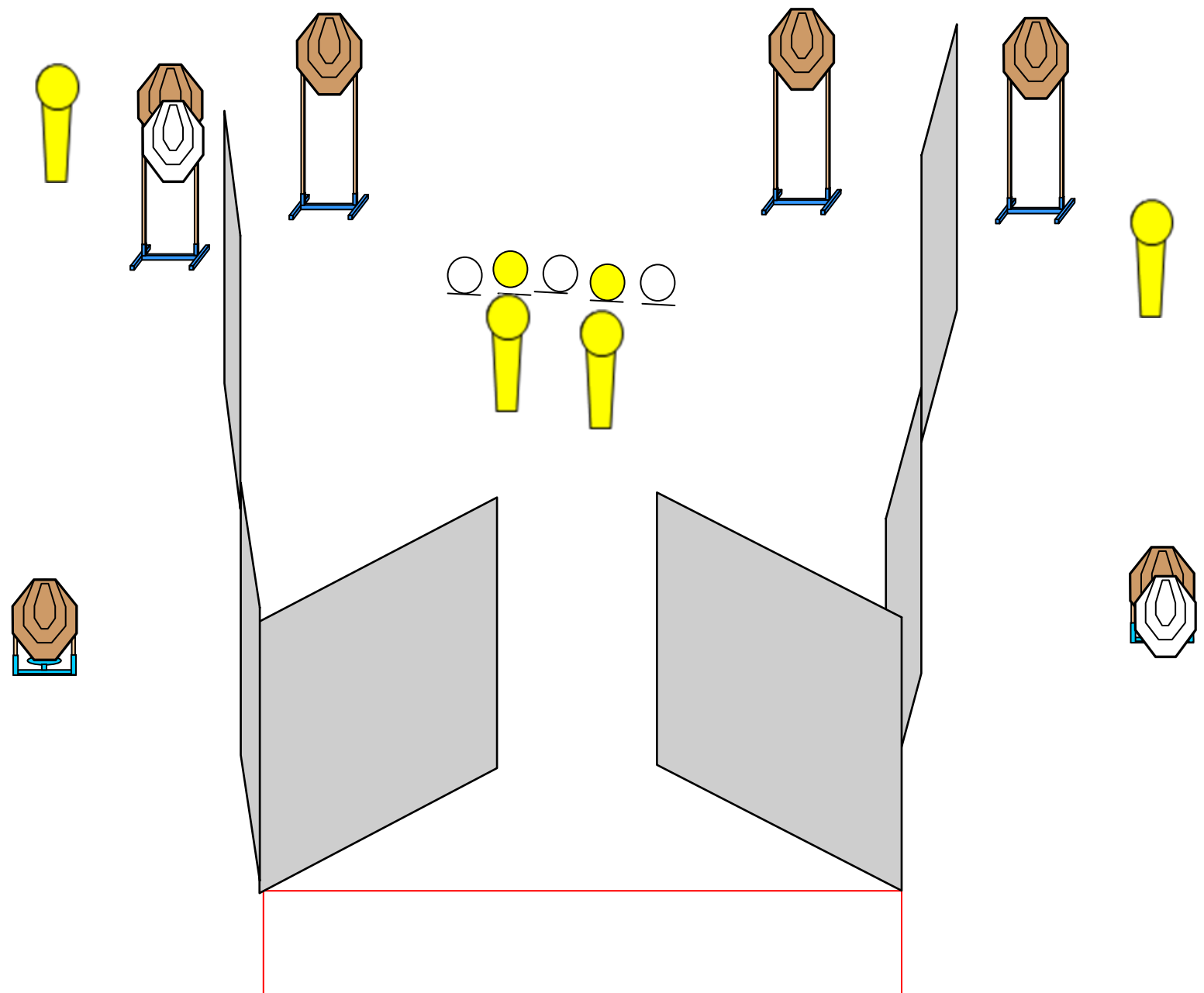
Stage 11:	Pista 11	Stage 11	Pista 11
Type	short course	Tipo	pista curta.
Targets:	02 IPSC Targets, 01 IPSC Poppers -04 IPSC Metal plates.	Alvos	02 alvos de IPSC, 01 IPSC popper 04 IPSC Metal plate.
Rounds to be scored:	09	Disparos a serem pontuados:	9
Start Position:	Standing, facing downrange inside area designated.	Posição de saída:	em pé, de frente para o para balas dentro da área designada.
Time Starts:	On audible signal	Início:	Sinal sonoro
Procedure:	On the start signal, engage targets from within the area designated.	Procedimento:	Após o sinal sonoro engajar os alvos de dentro da área designada.
IP1 Activated M1 and M2 at rest visible		Ob.:	IP1 Ativa M1 e M2 que permanecem visíveis



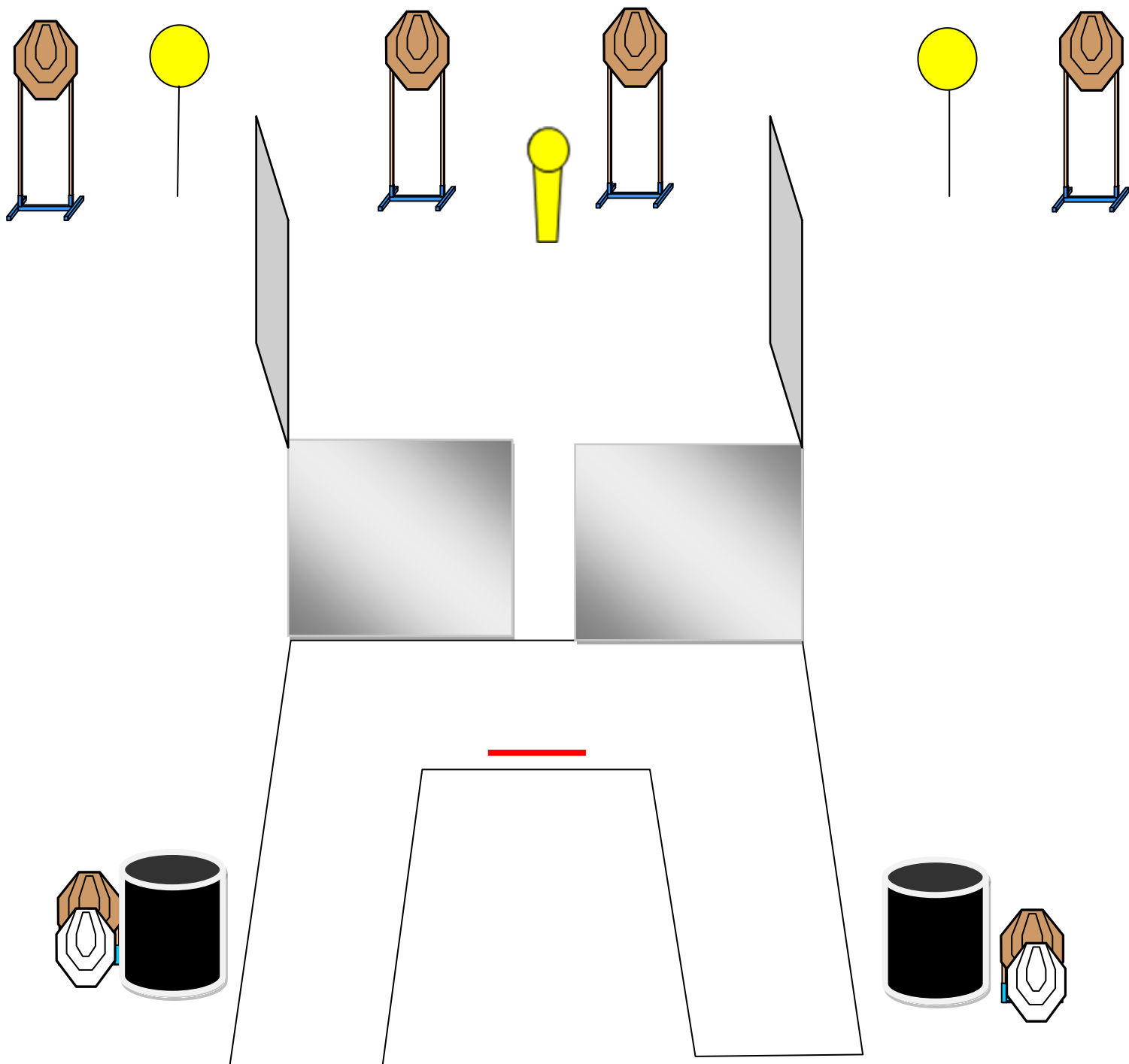
Stage 9:	Pista 9	Stage 9	Pista 9
Type	long course	Tipo	pista longa.
Targets:	13 IPSC Targets, 03 IPSC Mini Poppers -02 IPSC Metal plates.	Alvos	13 alvos de IPSC, 03IPSC Mini popper 02 IPSC Metal plates
Rounds to be scored:	31	Disparos a serem pontuados:	31
Start Position:	Standing, facing downrange inside area designated.	Posição de saída:	em pé, de frente para o para balas dentro da área designada.
Time Starts:	On audible signal	Início:	Sinal sonoro
Procedure:	On the start signal, engage targets from within the área designated.	Procedimento:	Após o sinal sonoro engajar os alvos de dentro da área designada.
PP1 active	M1 disappearing targets	PP1 aciona	M1 que desaparece



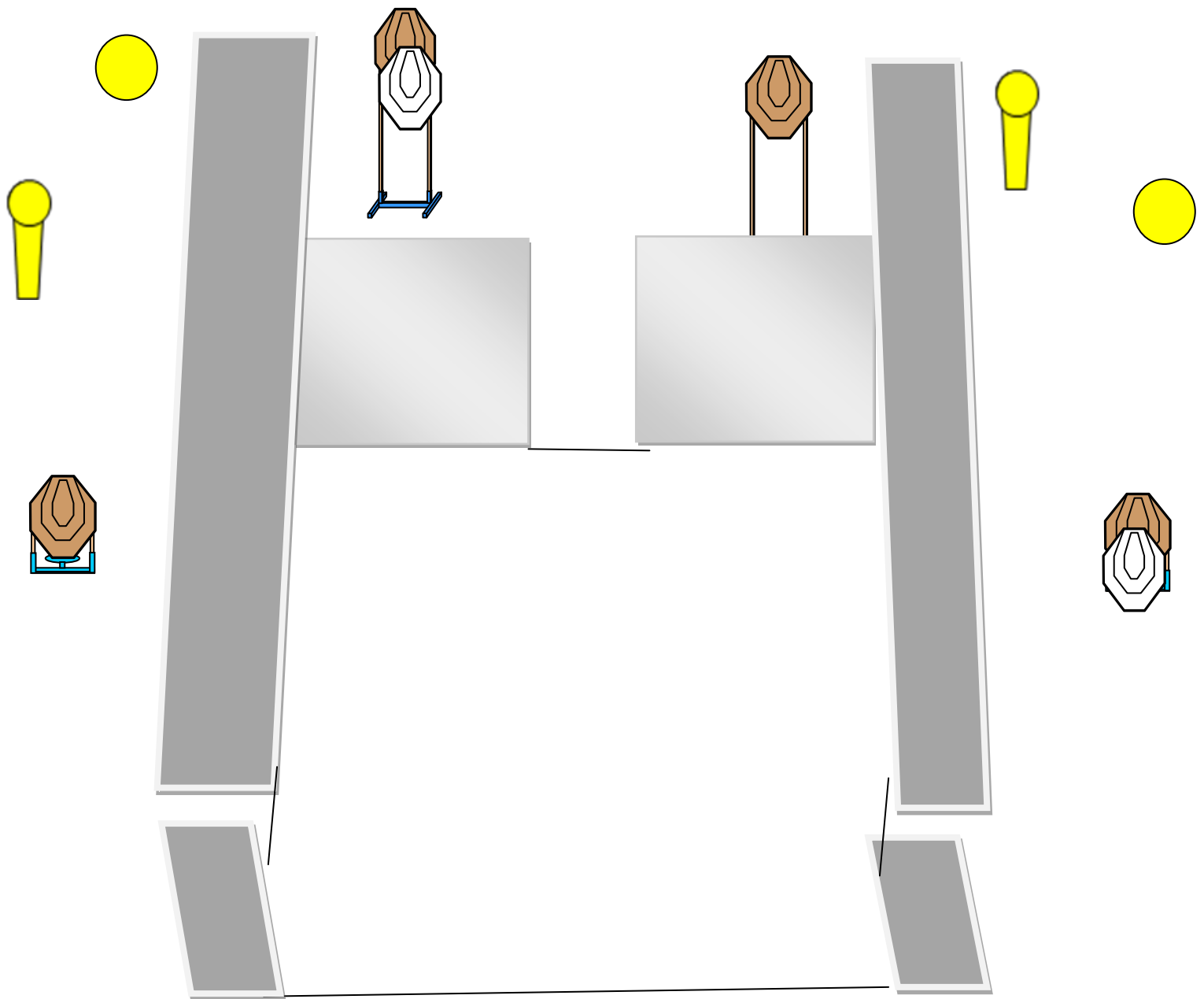
Stage 2:	Pista 2	Stage 2	Pista 2
Type	short course	Tipo	pista curta.
Targets:	4 IPSC Targets, 01 IPSC Poppers -02 IPSC Metal plates.	Alvos	4 alvos de IPSC, 1 IPSC popper 2 IPSC Metal plates
Rounds to be scored:	11	Disparos a serem pontuados:	11
Start Position:	Standing, facing downrange heels touching start line.	Posição de saída:	em pé, de frente para o para balas calcanhares tocando a linha de saída.
Firearm ready condition:	Chamber and Magwell empty, flat on the table all mags flat on the table.	Condição de pronto da arma:	Arma com Câmara e alojamento do carregador vazios. Deitada sobre a mesa todos os carregadores sobre a mesa.
Time Starts:	On audible signal	Início:	Sinal sonoro
Procedure:	On the start signal, engage targets from within the área designated.	Procedimento:	Após o sinal sonoro engajar os alvos de dentro da área designada.



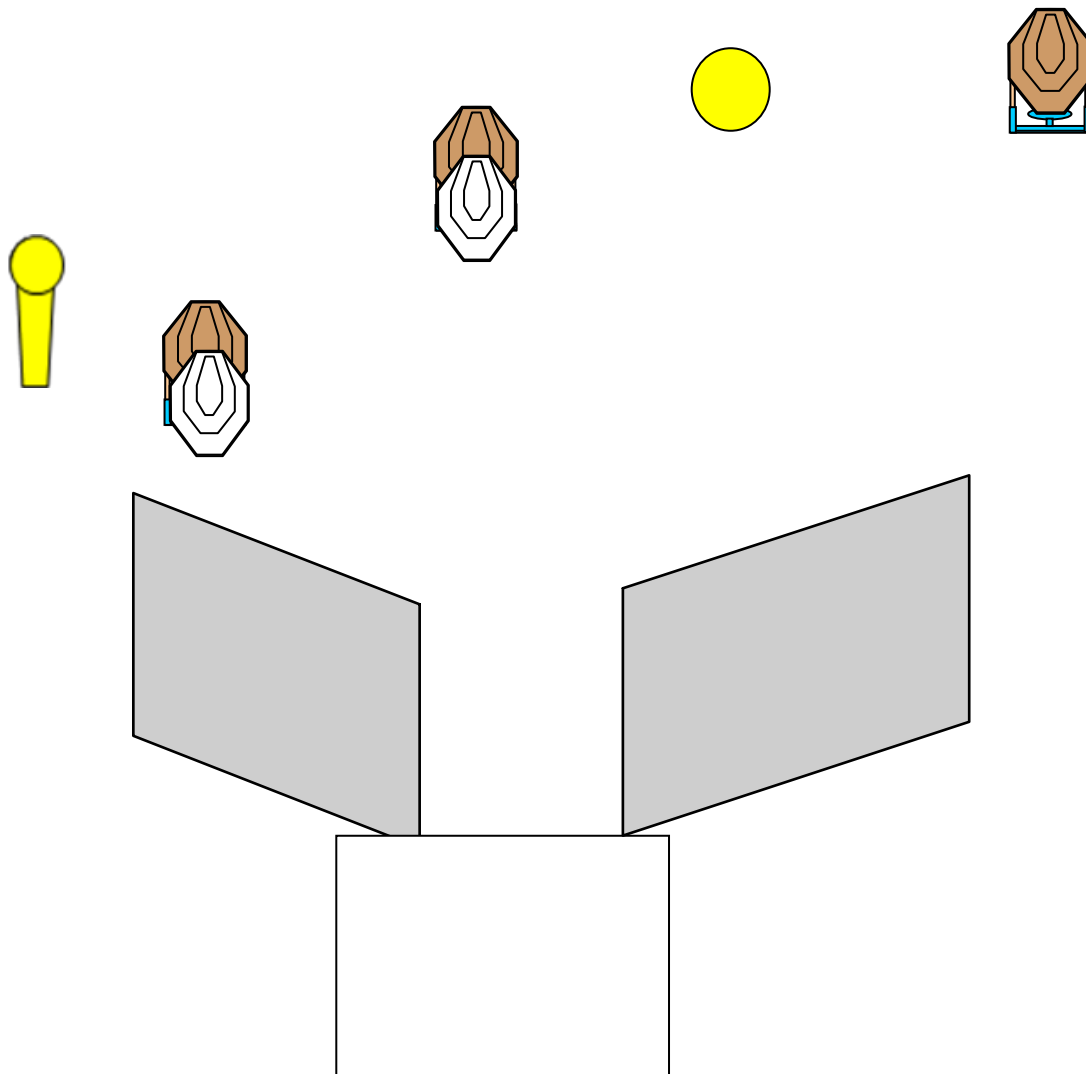
Stage 13:	Pista 13	Stage 13	Pista 13
Type	medium course	Tipo	pista média.
Targets:	6 IPSC Targets, 04 IPSC	Alvos	6 alvos de IPSC, 04 IPSC
	Mini Poppers -02 IPSC Metal plates.		Mini popper 02 IPSC Metal plates.
Rounds to be scored:	18	Disparos a serem pontuados:	18
Start Position:	Standing, facing	Posição de saída:	em pé, de frente para o para
	downrange inside area designated.		balas dentro da área designada.
Time Starts:	On audible signal	Início:	Sinal sonoro
Procedure:	On the start signal, engage	Procedimento:	Após o sinal sonoro engajar
	targets from within the área designated.		os alvos de dentro da área designada.



<p>Stage 7: Type Targets: Poppers -02 IPSC Metal plates. Rounds to be scored: 15 Start Position: Time Starts: Procedure:</p>	<p>Pista 7 medium course 6 IPSC Targets, 01 IPSC Metal plates. 15 Standing, facing downrange heels touching start line. On audible signal On the start signal, engage targets from within the área designada.</p>	<p>Stage 7 Tipo Alvos Poppers 02 IPSC Metal plates. Disparos a serem pontuados: 15 Posição de saída: Início: Procedimento:</p>	<p>Pista 7 pista média. 6 alvos de IPSC, 01 IPSC popper 02 IPSC Metal plates. 15 em pé, de frente para o para balas calcanhares tocando a linha de saída. Sinal sonoro Após o sinal sonoro engajar os alvos de dentro da área designada.</p>
---	--	---	---



Stage 12:	Pista 12	Stage 12	Pista 12
Type	medium course	Tipo	pista média.
Targets:	4 IPSC Targets, 02 IPSC mine Poppers -02 IPSC Metal plates.	Alvos	4 alvos de IPSC, 02 IPSC mine popper 02 IPSC Metal plates.
Rounds to be scored:	12	Disparos a serem pontuados:	12
Start Position:	Standing, facing downrange .	Posição de saída:	em pé, de frente para o para balas dentro da área designada.
Time Starts:	On audible signal	Início:	Sinal sonoro
Procedure:	On the start signal, engage targets from within the area designated.	Procedimento:	Após o sinal sonoro engajar os alvos de dentro da área designada.



Stage 16:	Pista 16	Stage 16	Pista 16
Type	short course	Tipo	pista curta.
Targets:	3 IPSC Targets, 01	Alvos	3 alvos de IPSC, 01
IPSC mine Poppers -01	IPSC Metal plates.	mine popper	01 plates.
Rounds to be scored:	8	Disparos a serem pontuados:	8
Start Position:	Standing, facing	Posição de saída:	em pé, de frente para
downrange.		o para balas dentro da área designada.	
Time Starts:	On audible signal	Início:	Sinal sonoro
Procedure:	On the start signal,	Procedimento:	Após o sinal sonoro
engage targets from within the area		engajar os alvos de dentro da área	
designated.		designada.	